

CATALOG

PROFILE DECORATIVE
INTERIOR / EXTERIOR



FABRICA[®]
profile decorative

EDIȚIA 2018-2021 rev. 4



FABRICA DE PROFILE

Fabricăm personalitatea casei tale!

Sub brandul FabricaDeProfile executăm profile arhitecturale de exterior din polistiren expandat de înaltă densitate, laminate cu rășină acrilică și profile arhitecturale de interior din polistiren extrudat alb și poliuretan.

Utilajele computerizate aflate în exploatare, pregătirea personalului și cunoașterea de către acesta a programelor informatizate, cercetarea permanentă a pieței și a tendințelor arhitecturale, asimilarea cu rapiditate a noutăților din domeniu, utilizarea de materiale de calitate superioare, servesc la realizarea unor produse de înaltă calitate. Calitate certificată.

Under the FabricaDeProfile brand we produce mouldings made of high-density expanded polystyrene laminated with acrylic resin and interior architectural mouldings made of extruded white polystyrene and polyurethane.

The computerized machines in operation, training of the staff and knowledge of dedicated computer programs, permanent market research and architectural trends, rapid uptake of industry news, the use of high quality materials serve to produce high-quality products. Certified quality.



PRODUSE EXTERIOR

EXTERIOR PRODUCTS

Termosistem decorativ	4	Decorative Insulating panels
Ancadramente ferestre și uși	8	Window and door frames
Solbancuri/glafuri decorative	16	Window sills
Brâuri decorative	20	Mouldings
Cornișe decorative	26	Cornice mouldings
Console decorative	32	Decorative corbels
Chei de boltă	34	Key stones
Colțare decorative	36	Cornerstones
Frontoane superioare	38	Pediments
Pilaștrii decorativi	40	Pilasters
Coloane decorative	42	Decorative columns
Accente decorative	46	Facade ornaments
Terminații gard	50	Fence mouldings
Seturi prestabilite	52	Default sets

PRODUSE INTERIOR

INTERIOR PRODUCTS

Baghete de colț	54	Cornice mouldings
Cornișe mască galerie	62	Curtain rails
Scafe decorative	64	Indirect lighting
Plinte decorative	68	Skirting boards
Brâuri decorative	72	Chairrail/Panel moulding
Panouri decorative 3D	78	3D wall panel
Accente decorative interior	82	Decorative accents
Casete decorative	84	Ceiling ornaments
Rozete plafon	85	Ceiling roses
Pilaștrii	86	Pilasters
Șemineu decorativ	87	Decorative fireplace
Profile decorative în stil tradițional	88	Decorative traditional style mouldings
Instrucțiuni montaj	96	Assembly instructions
Fii Partener	100	Be a Partner
Portofoliu	102	Portfolio
Servicii	103	Services
Legenda	105	Legend

PRODUSE EXTERIOR

EXTERIOR PRODUCTS

Profilele decorative sunt o metodă simplă și accesibilă de personalizare a casei exact cum îți dorești. Modelele pot fi infinite, stilurile se schimbă și revin, personalitatea fiecăruia este factorul decisiv.

Decorative mouldings are a simple and affordable way to customize the house exactly how you want it. Models can be infinite, styles change and come back, everyone's personality is the decisive factor.




TERMOSISTEM DECORATIV

DECORATIVE INSULATING PANELS



Termosistemul decorativ FabricaDeProfile asigură păstrarea temperaturii optime a locuinței scăzând astfel costurile aferente încălzirii și totodată permite individualizarea fațadei prin design, stil și personalitate. Este realizat din polistiren de înaltă densitate, EPS100, laminat cu strat protector. Se poate fabrica de diferite grosimi în funcție de necesități și structură.

Decorative insulating panels FabricaDeProfile ensures that the optimum temperature of the home is kept, thus lowering the heating costs and at the same time allowing the facade to be individualized by design, style and personality. It is made of high density polystyrene, EPS100, laminated with protective layer. It can be manufactured in different thicknesses according to needs and structure.





FPTD03
Înălțime 500 mm
Grosime 40 mm
Lungime 2000 mm



FPTD04
Înălțime 500 mm
Grosime 40 mm
Lungime 2000 mm



FPTD05
Înălțime 500 mm
Grosime 30/40/50/80/100 mm
Lungime 2000 mm



FPTD07
Compus din 2 profile îmbinate:
Profil 1 » 210 x 45 x 2000 mm
Profil 2 » 120 x 20 x 2000 mm



FPTD06
Înălțime 500 mm
Grosime 25/30/40/50/80/100 mm
Lungime 2000 mm

AVANTAJE ȘI BENEFICII

ADVANTAGES

- » Reduce timpul și numărul de produse folosite pentru termoizolare
- » Rezistență la impact și șocuri mecanice
- » Rezistență foarte bună la variațiile de temperatură și umiditate
- » Stratul de vopsea aderă perfect și se aplică direct pe suprafață
- » Testat conform standardelor europene
- » Reduces the time and number of products used for thermal insulation
- » Resistant to impact and mechanical stress
- » Excellent resistance to temperature and humidity variations
- » Primer and paint topcoat is applied directly on surface
- » Tested according to European standards



EPS100 + STRAT PROTECTOR

EPS100 + PROTECTIVE LAYER

Profilele decorative din polistiren laminat sunt rezistente, ușoare și simplu de instalat. Prin acoperirea cu un strat protector de 2-3 mm, profilul din polistiren devine dur și rezistent la impact, intemperii și raze UV. Costurile reduse și timpul de execuție sunt doar câteva din avantajele utilizării profilelor decorative.

Compoziție strat protector: rășină acrilică, praf de marmură, nisip cuarțos. Formulă adaptată condițiilor climatice de la noi din țară, cu veri călduroase și ierni geroase. Profilele laminate au 2 m lungime cu un aspect fin, acoperirea acestora făcându-se cu un utilaj special. Produsele realizate la comandă (colțarele, cheile de boltă, accentele decorative, terminații de gard) vor avea un aspect grunjos, acoperirea acestora făcându-se la pistol dar se pot șlefui pentru a obține o suprafață fină. Toate profilele FabricaDeProfile se pot vopsi cu vopsea de exterior.

Fisuri și rezistența la impact. Lianții din sistemul de acoperire pentru EPS sunt extrem de flexibili, oferind o rezistență mult mai mare la fisuri decât cimentul tradițional sau alte tencuieli sintetice.

Rezistența la intemperii. Acoperirea minerală este fără ciment, este polimerică, apa putând fi astfel mai bine respinsă decât cu alte acoperiri tradiționale.

Prevenirea creșterii algelor și a ciupercilor. Creșterea algelor și a ciupercilor pe fațade poate fi o problemă pentru construcție, cauzând o colorare neatractivă, creșterea costurilor de întreținere și în cazul în care este lăsată netratată duce la deteriorarea materialului de construcție. Stratul protector împiedică apariția acestei situații neplăcute.

Finisaj cu aspect de piatră naturală. Acest sistem aduce calitate și inovație produselor pentru construcții prin intermediul materiilor prime folosite, a formulei echilibrate și a capacității de a crea suprafețe netede sau ușor texturate precum a celei de piatră naturală.

Decorative mouldings made of laminated polystyrene are durable, light and simple to install. By coating with a 2-3 mm protective layer, the polystyrene mouldings becomes tough and resistant to impact, weathering and UV rays. Reduced costs and run time are just a few of the benefits of using decorative mouldings.

Protective coating composition: acrylic resin, marble powder, quartz sand. A formula adapted to climate conditions in our country, with warm summers and cold winters. The laminated mouldings are 2 m long with a fine appearance, covering them using a special machine. The custom-made products (the cornerstones, the key stones, the decorative accents, the fence ends) will have a grungy appearance, covering them with a pistol, but they can be polished to get a fine surface. They can be painted with exterior paint.

Crack and impact resistance. The binders in the EPS Coating system are highly flexible, providing much better resistance to surface cracks than traditional cement or synthetic-based renders.

Weather resistant. The EPS Coating is a sand & cement-free, is polymeric, thus allowing to repel water far better than traditional thick coat renders.

Prevention of algal and fungus growth. The growth of algae and fungus on facades can be an ongoing problem for building owners, causing unattractive staining, increasing maintenance costs and, if left untreated, damaging the fabric of the building. The protective layer prevents this unpleasant situation from occurring.

Natural stone look finish. This system brings quality and innovation to construction products through the raw materials used, the balanced formula and the ability to create smooth or slightly textured surfaces such as natural stone.



FP139



FP105

ANCADRAMENTE

WINDOW AND DOOR FRAMES



Ancadramentele de fereastră sunt chenare decorative în relief, din polistiren expandat laminat cu o rășină minerală specială rezistentă la condițiile climatice din România. Se pot vopsi cu vopsea lavabilă de exterior.

Window and door frames are embossed decorative borders made of expanded polystyrene laminated with a special mineral resin resistant to the climatic conditions in Romania. They can be painted with washable exterior paint.



FP101

Dimensiuni H 120 mm G 80 mm
Lungime 2000 mm



FP102


Dimensiuni H 100 mm G 55 mm
Lungime 2000 mm




FP103 Dimensioni H 120 mm G 80 mm
Lungime 2000 mm



FP104 Dimensioni H 110 mm G 50 mm
Lungime 2000 mm



FP111 Dimensioni H 125 mm G 35 mm
Lungime 2000 mm



FP112 Dimensioni H 140 mm G 35 mm
Lungime 2000 mm



FP105 Dimensioni H 130 mm G 55 mm
Lungime 2000 mm



FP106 Dimensioni H 140 mm G 62 mm
Lungime 2000 mm




FP113 Dimensioni H 120 mm G 40 mm
Lungime 2000 mm



FP114 Dimensioni H 115 mm G 50 mm
Lungime 2000 mm




FP107 Dimensioni H 150 mm G 60 mm
Lungime 2000 mm




FP108 Dimensioni H 100 mm G 38 mm
Lungime 2000 mm



FP115 Dimensioni H 120 mm G 50 mm
Lungime 2000 mm




FP116 Dimensioni H 120 mm G 40 mm
Lungime 2000 mm




FP109 Dimensioni H 120 mm G 30 mm
Lungime 2000 mm



FP110 Dimensioni H 150 mm G 25 mm
Lungime 2000 mm



FP117 Dimensioni H 140 mm G 40 mm
Lungime 2000 mm



FP118 Dimensioni H 120 mm G 40 mm
Lungime 2000 mm



FP119 Dimensiuni H 130 mm G 40 mm
L 2000 mm




FP120 Dimensiuni H 140 mm G 40 mm
L 2000 mm



FP127 Dimensiuni H 150 mm G 50 mm
L 2000 mm



FP128 Dimensiuni H 110 mm G 53 mm
L 2000 mm



FP121 Dimensiuni H 100 mm G 40 mm
L 2000 mm



FP122 Dimensiuni H 200 mm G 50 mm
L 2000 mm



FP129 Dimensiuni H 120 mm G 30 mm
L 2000 mm




FP130 Dimensiuni H 146 mm G 63 mm
L 2000 mm




FP123 Dimensiuni H 135 mm G 81 mm
L 2000 mm



FP124 Dimensiuni H 130 mm G 60 mm
L 2000 mm



FP131 Dimensiuni H 80 mm G 40 mm
L 2000 mm




FP132 Dimensiuni H 95 mm G 30 mm
L 2000 mm



FP125 Dimensiuni H 130 mm G 36 mm
L 2000 mm



FP126 Dimensiuni H 140 mm G 56 mm
L 2000 mm



FP133 Dimensiuni H 115 mm G 40 mm
L 2000 mm




FP134 Dimensiuni H 135 mm G 45 mm
L 2000 mm



FP135 Dimensiuni H 120 mm G 30 mm
L 2000 mm



FP136 Dimensiuni H 125 mm G 40 mm
L 2000 mm




FP137 Dimensiuni H 130 mm G 45 mm
L 2000 mm



FP138 Dimensiuni H 110 mm G 36 mm
L 2000 mm



FP139 Dimensiuni H 140 mm G 35 mm
L 2000 mm



FP140 Dimensiuni H 80 mm G 31 mm
L 2000 mm



FP141 Dimensiuni H 98 mm G 30 mm
L 2000 mm

Nu ai găsit modelul pe care îl căutai?
Îl putem realiza la comandă.
Did not find the model you were
looking for? We can do it on order.

EXEMPLE UTILIZARE ANCADRAMENT

EXAMPLES OF WINDOW FRAME COMPOSITIONS



EX01 Ancadrament clasic
Ancadrament FP114 și solbanc FP206



EX02 Ancadrament ramă
Ancadrament FP114



EX03 Ancadrament cu solbanc sus
Ancadrament FP114 și solbanc FP206



EX04 Ancadrament cu terminații
Ancadrament FP114 și solbanc FP206




SOLBANCURI

WINDOW SILLS

Solbancurile sunt elemente decorative de exterior care se montează în partea de jos a ferestrei, sub glaf. Pot varia atât modelul cât și dimensiunile dar întotdeauna va fi în concordanță cu dimensiunea glafului. Sunt prevăzute cu un picurător având rolul de a evita prelingerea apei pe suprafața profilului.


Window sills are decorative elements that are mounted at the bottom of the window beneath the jamb. Can vary both the pattern and dimensions, but will always be in line with the size of the jamb. They are provided with a dripper to prevent water from flowing over the surface of the moulding.




FP201 Dimensiuni H 120 mm G 105 mm L 2000 mm



FP202 Dimensiuni H 100 mm G 100 mm L 2000 mm



FP203 Dimensiuni H 120 mm G 68 mm L 2000 mm




FP204 Dimensiuni H 120 mm G 67 mm L 2000 mm



FP205 Dimensiuni H 100 mm G 70 mm L 2000 mm



FP205D Dimensiuni H 100 mm G 70 mm L 2000 mm



FP206 Dimensiuni H 120 mm G 81 mm L 2000 mm



FP206D Dimensiuni H 120 mm G 81 mm L 2000 mm



FP207 Dimensiuni H 100 mm G 90 mm L 2000 mm




FP208 Dimensiuni H 120 mm G 68 mm L 2000 mm




FP209 Dimensiuni H 150 mm G 78 mm
L 2000 mm




FP210 Dimensiuni H 130 mm G 60 mm
L 2000 mm



FP217 Dimensiuni H 120 mm G 70 mm
L 2000 mm



FP218 Dimensiuni H 135 mm G 50 mm
L 2000 mm




FP211 Dimensiuni H 120 mm G 65 mm
L 2000 mm




FP212 Dimensiuni H 150 mm G 72 mm
L 2000 mm



FP219 Dimensiuni H 152 mm G 114 mm
L 2000 mm




FP220 Dimensiuni H 150 mm G 130 mm
L 2000 mm



FP213 Dimensiuni H 100 mm G 85 mm
L 2000 mm



FP214 Dimensiuni H 120 mm G 115 mm
L 2000 mm



FP221 Dimensiuni H 142 mm G 79 mm
L 2000 mm



FP222 Dimensiuni H 180 mm G 79 mm
L 2000 mm



FP215 Dimensiuni H 120 mm G 100 mm
L 2000 mm



FP216D Dimensiuni H 122 mm G 100 mm
L 2000 mm



FP223 Dimensiuni H 200 mm G 105 mm
L 2000 mm



FP224 Dimensiuni H 110 mm G 90 mm
L 2000 mm




BRĂURI DECORATIVE

MOULDINGS



Brăurile sunt elemente decorative de exterior care delimitează spații. Acestea sunt realizate din polistiren expandat laminat cu rășină minerală rezistentă la condițiile climatice din România. Se pot vopsi cu orice fel de vopsea lavabilă de exterior.

Mouldings designed to define spaces. They are made of expanded polystyrene laminated with mineral resin resistant to climatic conditions in Romania. They can be painted with any washable exterior paint.



FP301

Dimensiuni H 200 mm G 60 mm
L 2000 mm



FP302


Dimensiuni H 150 mm G 45 mm
L 2000 mm



FP303 Dimensiuni H 160 mm G 65 mm
L 2000 mm




FP304 Dimensiuni H 180 mm G 51 mm
L 2000 mm



FP311 Dimensiuni H 140 mm G 80 mm
L 2000 mm



FP312 Dimensiuni H 250 mm G 66 mm
L 2000 mm



FP305 Dimensiuni H 135 mm G 60 mm
L 2000 mm



FP306 Dimensiuni H 220 mm G 41 mm
L 2000 mm



FP313 Dimensiuni H 200 mm G 50 mm
L 2000 mm



FP314 Dimensiuni H 185 mm G 60 mm
L 2000 mm



FP307 Dimensiuni H 160 mm G 60 mm
L 2000 mm



FP308 Dimensiuni H 135 mm G 50 mm
L 2000 mm



FP315 Dimensiuni H 175 mm G 50 mm
L 2000 mm




FP316 Dimensiuni H 178 mm G 50 mm
L 2000 mm



FP309 Dimensiuni H 120 mm G 35 mm
L 2000 mm



FP310 Dimensiuni H 250 mm G 70 mm
L 2000 mm



FP317 Dimensiuni H 180 mm G 60 mm
L 2000 mm



FP318 Dimensiuni H 210 mm G 55 mm
L 2000 mm



FP319 Dimensiuni H 180 mm G 40 mm
L 2000 mm



FP320 Dimensiuni H 150 mm G 52 mm
L 2000 mm




FP321 Dimensiuni H 150 mm G 45 mm
L 2000 mm



FP326 Dimensiuni H 200 mm G 40 mm
L 2000 mm



FP323 Dimensiuni H 200 mm G 100 mm
Linear 2000 mm, separat accesoriu 200 mm



FPBD01 Dimensiuni H 55 mm G 30 mm
sau H 80 mm G 50 mm L 2000 mm



FPBD02 Dimensiuni H 55 mm G 30 mm
sau H 80 mm G 50 mm L 1000 mm



FPBD03 Dimensiuni H 55 mm G 30 mm
sau H 80 mm G 50 mm L 2000 mm



ILUMINARE INDIRECTĂ

INDIRECT ILLUMINATION



Folosește lumina pentru a decora fațada și pe timp de noapte. Profilele cu canal special pentru iluminare indirectă sunt o soluție spectaculoasă care îmbină utilitatea luminii cu aspectul estetic al acesteia.

Use light to decorate the facade at night. The mouldings have a special channel for indirect illumination and are a spectacular solution that combines the usefulness of light with its aesthetic appearance.



FP324 Dimensiuni H 250 mm G 70 mm
L 2000 mm



FP325 Dimensiuni H 150 mm G 50 mm
L 2000 mm




CORNIȘE DECORATIVE

CORNICE MOULDINGS



Cornișele decorative pentru fațadă se montează la îmbinarea dintre acoperiș (zona de sageac) și peretele exterior al clădirii. Sunt realizate din polistiren expandat laminat cu o rășină minerală specială, rezistentă la condițiile climatice din România. Profilele liniare au lungimea de 2000 mm.

The decorative cornice for the facade is mounted on the joint between the roof (the area of the soffit) and the exterior wall of the building. They are made of expanded polystyrene laminated with a special mineral resin resistant to the climatic conditions in Romania. Linear mouldings have a length of 2000 mm.




FP401

Dimensiuni H 140 mm G 120 mm
L 2000 mm




FP402

Dimensiuni H 120 mm G 100 mm
L 2000 mm



FP403 Dimensiuni H 120 mm G 120 mm
L 2000 mm




FP404 Dimensiuni H 145 mm G 130 mm
L 2000 mm



FP411 Dimensiuni H 200 mm G 87 mm
L 2000 mm



FP412 Dimensiuni H 160 mm G 80 mm
L 2000 mm



FP405 Dimensiuni H 150 mm G 140 mm
L 2000 mm



FP406 Dimensiuni H 140 mm G 75 mm
L 2000 mm




FP413 Dimensiuni H 250 mm G 85 mm
L 2000 mm



FP414 Dimensiuni H 150 mm G 60 mm
L 2000 mm



FP407 Dimensiuni H 160 mm G 100 mm
L 2000 mm




FP408 Dimensiuni H 180 mm G 115 mm
L 2000 mm



FP415 Dimensiuni H 140 mm G 100 mm
L 2000 mm



FP416 Dimensiuni H 150 mm G 116 mm
L 2000 mm



FP409 Dimensiuni H 180 mm G 106 mm
L 2000 mm




FP410 Dimensiuni H 220 mm G 105 mm
L 2000 mm



FP417 Dimensiuni H 180 mm G 118 mm
L 2000 mm



FP418 Dimensiuni H 130 mm G 75 mm
L 2000 mm



FP419 Dimensiuni H 150 mm G 60 mm
L 2000 mm



FP420 Dimensiuni H 260 mm G 67 mm
L 2000 mm



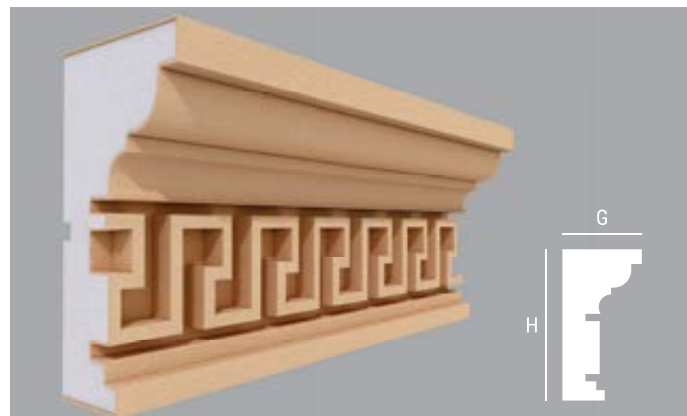
FP427 Dimensiuni H 217 mm G 99 mm
L 2000 mm




FP428 Dimensiuni H 200 mm G 105 mm
L 2000 mm



FP421 Dimensiuni H 200 mm G 105 mm
L 2000 mm



FP422 Dimensiuni H 200 mm G 105 mm
L 2000 mm




FP429 Dimensiuni H 250 mm G 150 mm
L 2000 mm



FP430 Dimensiuni H 200 mm G 105 mm
L 2000 mm



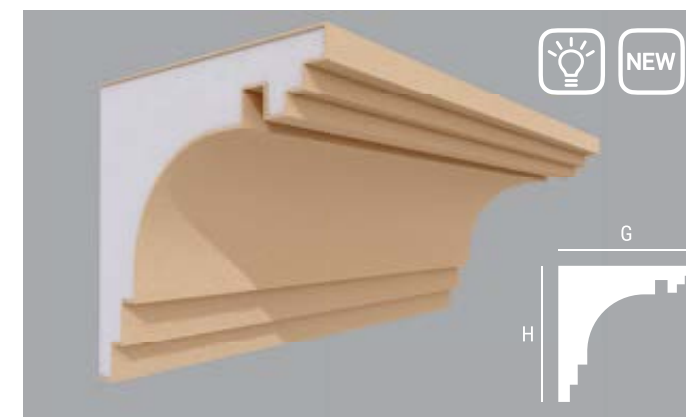
FP423 Dimensiuni H 200 mm G 105 mm
L 2000 mm



FP424 Dimensiuni H 200 mm G 105 mm
L 2000 mm



FP431 Dimensiuni H 160 mm G 70 mm
L 2000 mm



FP432 Dimensiuni H 180 mm G 180 mm
L 2000 mm



FP425 Dimensiuni H 200 mm G 105 mm
L 2000 mm



FP426 Dimensiuni H 200 mm G 105 mm
L 2000 mm



FP433 Dimensiuni H 200 mm G 90 mm
L 2000 mm




CONSOLE DECORATIVE

DECORATIVE CORBELS



Consolele decorative sunt ornamente decorative cu utilizări de design nelimitate. Se pot utiliza în zona sageacului, a ferestrelor, a ușilor dar și la interior ca element de design. Sunt realizate din polistiren expandat laminat cu o rășină minerală specială, rezistentă la condițiile climaterice din România.

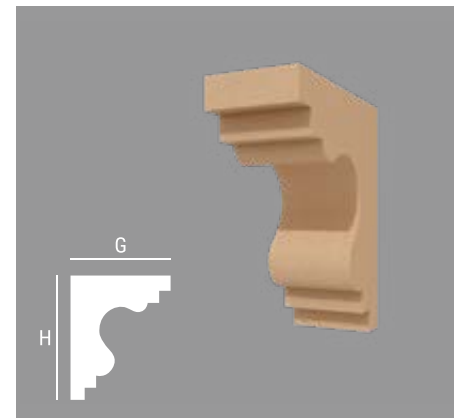
Decorative corbels are ornaments with unlimited design uses. You can use it in the soffit area, decorate the doors and windows, even use it in the interior as a design element. They are made of expanded polystyrene laminated with a special mineral resin resistant to the climatic conditions in Romania.



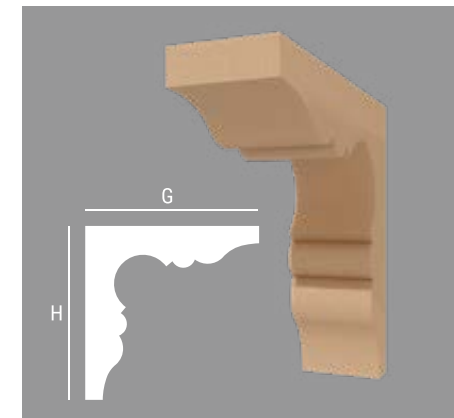
FPC01 Dimensiuni L.200 mm H.600 mm G.240 mm



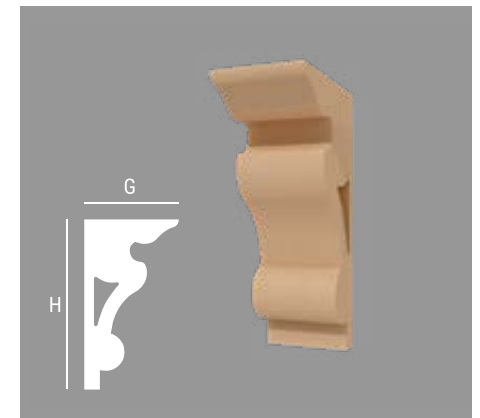
FPC02 Dimensiuni L.270 mm.H 680 mm G.330 mm



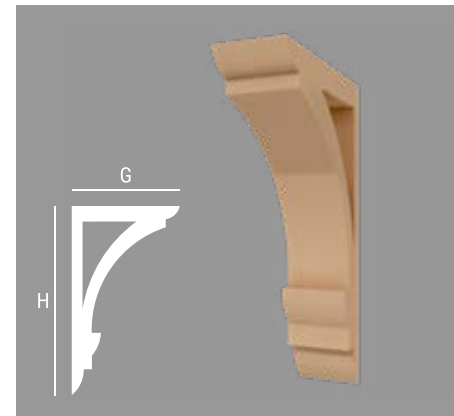
FPC03 Dimensiuni L 100 mm H 410 mm G 350 mm



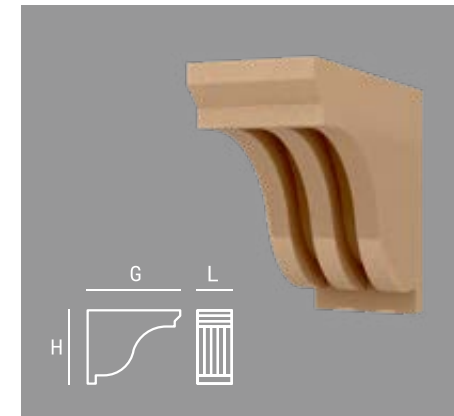
FPC04 Dimensiuni L 200 mm H 500 mm G 500 mm



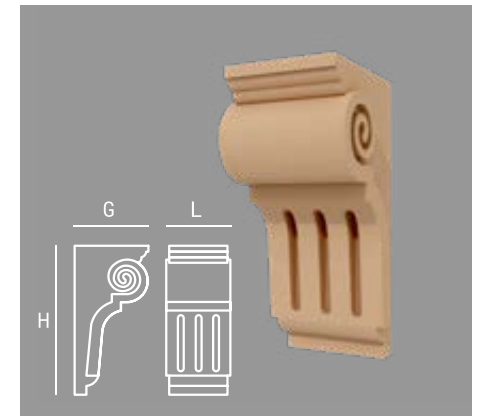
FPC05 Dimensiuni L 100 mm H 450 mm G 250 mm



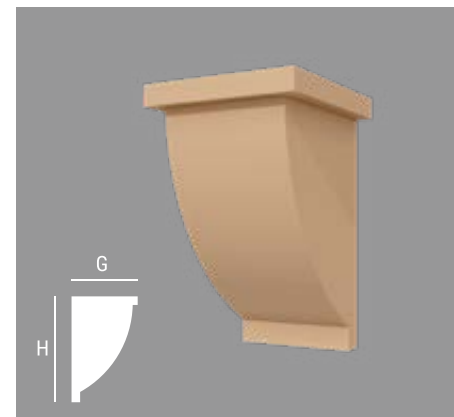
FPC06 Dimensiuni L 150 mm H 700 mm G 400 mm



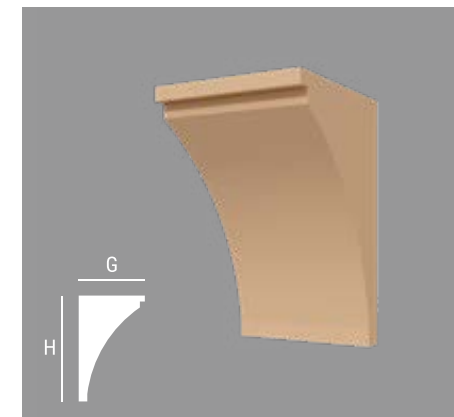
FPC07 Dimensiuni L 130 mm H 270 mm G 340 mm



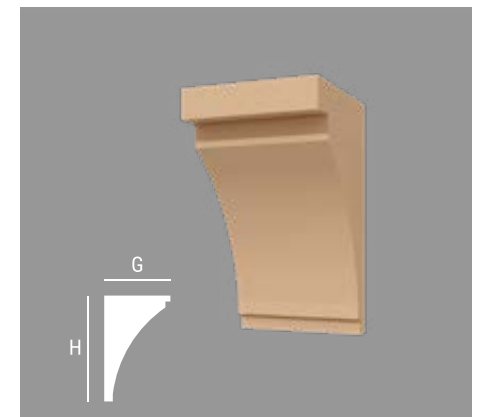
FPC08 Dimensiuni L 130 mm H 500 mm G 250 mm




FPC10 Dimensiuni L 250 mm H 400 mm G 250 mm



FPC11 Dimensiuni L 250 mm H 400 mm G 250 mm



FPC12 Dimensiuni L 200 mm H 300 mm G 200 mm



FPC13 Dimensiuni L 150 mm H 450 mm G 250 mm



FPC14 Dimensiuni L 100 mm H 410 mm G 350 mm




CHEI DE BOLTĂ

KEY STONES


Cheia de boltă se montează pe ancadrame și arcade ca element central, aducând un plus de stil construcțiilor arhitecturale. Sunt realizate din polistiren expandat laminat cu o rășină minerală specială, rezistentă la condițiile climaterice din România.

The key stone is mounted on mouldings and arches as a central element, adding style to architectural constructions. They are made of expanded polystyrene laminated with a special mineral resin resistant to the climatic conditions in Romania.



FPCB1

L 170/100 mm
H 200 mm G 68 mm



FPCB2

L 170/100 mm
H 200 mm G 100 mm




FPCB3

Dimensiuni L 170/100 mm
H 200 mm G 100 mm




FPCB4

Dimensiuni L 140 mm
H 250 mm G 140 mm




FPCB5

Dimensiuni L 170/170 mm
H 200 mm G 100 mm



FPCB6

Dimensiuni L 240 mm
H 250 mm G 80 mm



FPCB7

Dimensiuni L.170/100 mm
H.200 mm G.100 mm



FPCB8

Dimensiuni L 163 mm
H 215 mm G 100 mm





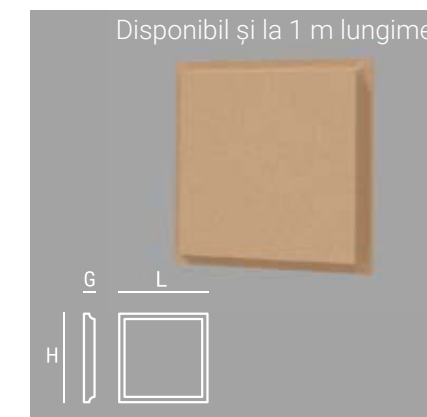
COLȚARE DECORATIVE

CORNERSTONES

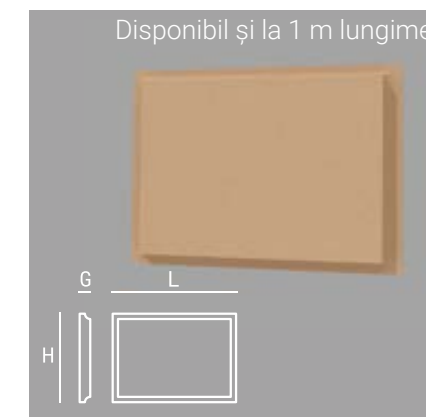


Colțarele decorative au rolul de a evidenția colțurile exterioare ale clădirilor dându-le o notă de eleganță. Ele sunt realizate din polistiren expandat de înaltă densitate, acoperit cu o rășină minerală rezistentă la condițiile climaterice din România. Se poate vopsi cu orice vopsea lavabilă de exterior.

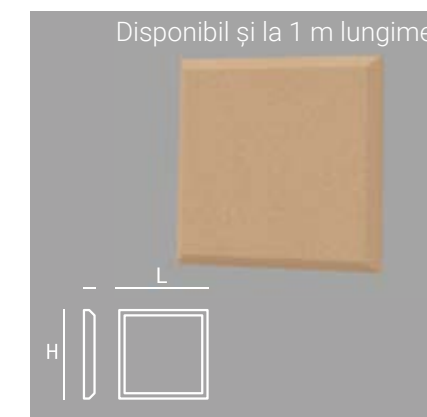
The cornerstones are meant to highlight the outer corners of the buildings, giving them a touch of elegance. They are made of high-density expanded polystyrene, coated with a mineral resin resistant to climatic conditions in Romania. It can be painted with any washable exterior paint.



FPCL01 L 250x250 mm
G 30 mm




FPCL02 L 250x350 mm
G 30 mm



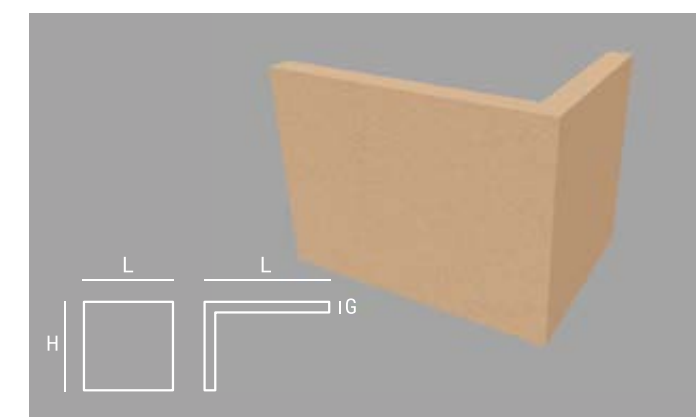
FPCL03 L 250x250 mm
G 30 mm



FPCL04 L 250x350 mm
G 30 mm



FPCL07 L 250x250 mm
H 1000 mm G 30 mm



FPCL05 Dimensiuni H 250 mm
L 350x250 mm G 30 mm



FPCL06 Dimensiuni H 250 mm
L 500 mm G 30 mm




FRONTOANE SUPERIOARE

PEDIMENTS




Frontoanele superioare sunt elemente arhitecturale impunătoare montate deasupra ușilor sau a ferestrelor. Sunt realizate din polistiren expandat laminat cu o rășină minerală specială, rezistentă la condițiile climaterice din România.

Pediments are imposing architectural elements mounted above doors or windows. They are made of expanded polystyrene laminated with a special mineral resin resistant to the climatic conditions in Romania



FPF01

Dimensiuni la comandă




FPF02

Dimensiuni la comandă



FPF11

Dimensiuni la comandă



FPF04

Dimensiuni la comandă




FPF05

Dimensiuni la comandă



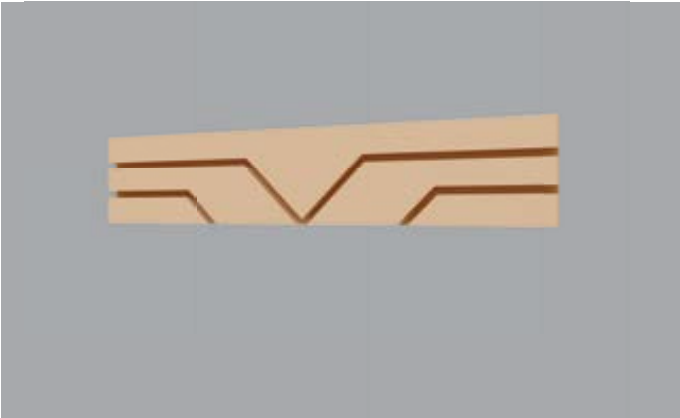
FPF06

Dimensiuni la comandă



FPF07

Dimensiuni la comandă




FPF08

Dimensiuni la comandă



FPF09

Dimensiuni la comandă



FPF10

Dimensiuni la comandă



PILAȘTRII DECORATIVI PILASTERS



Pilaștrii sunt elemente arhitecturale de formă dreptunghiulară sau semirotundă. Pilaștrii sunt alcătuiți din 3 elemente: capitelul (partea de sus), trunchiul și baza care închide pilastrul.

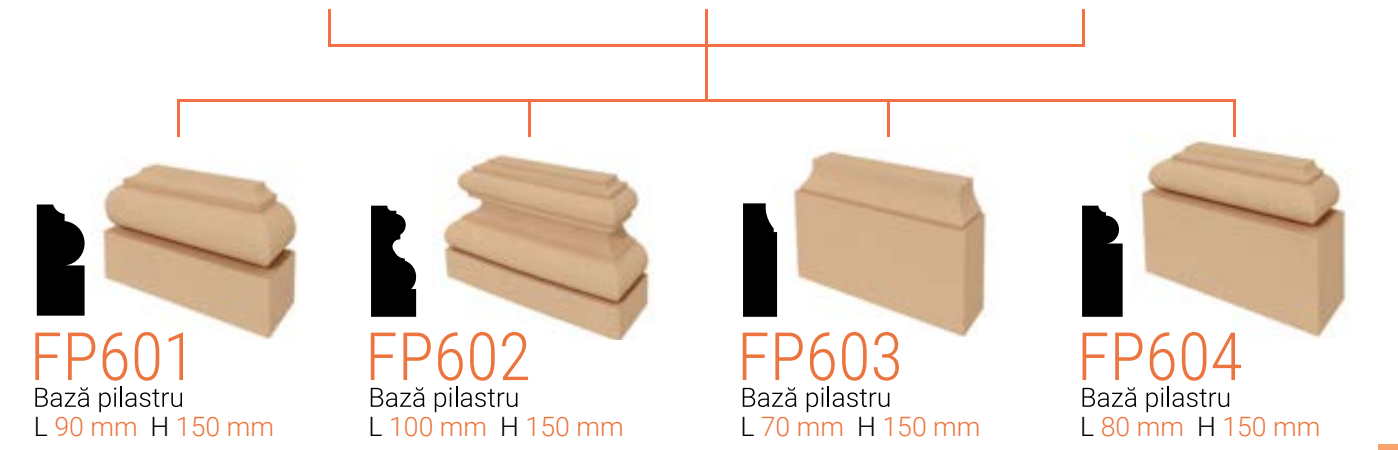
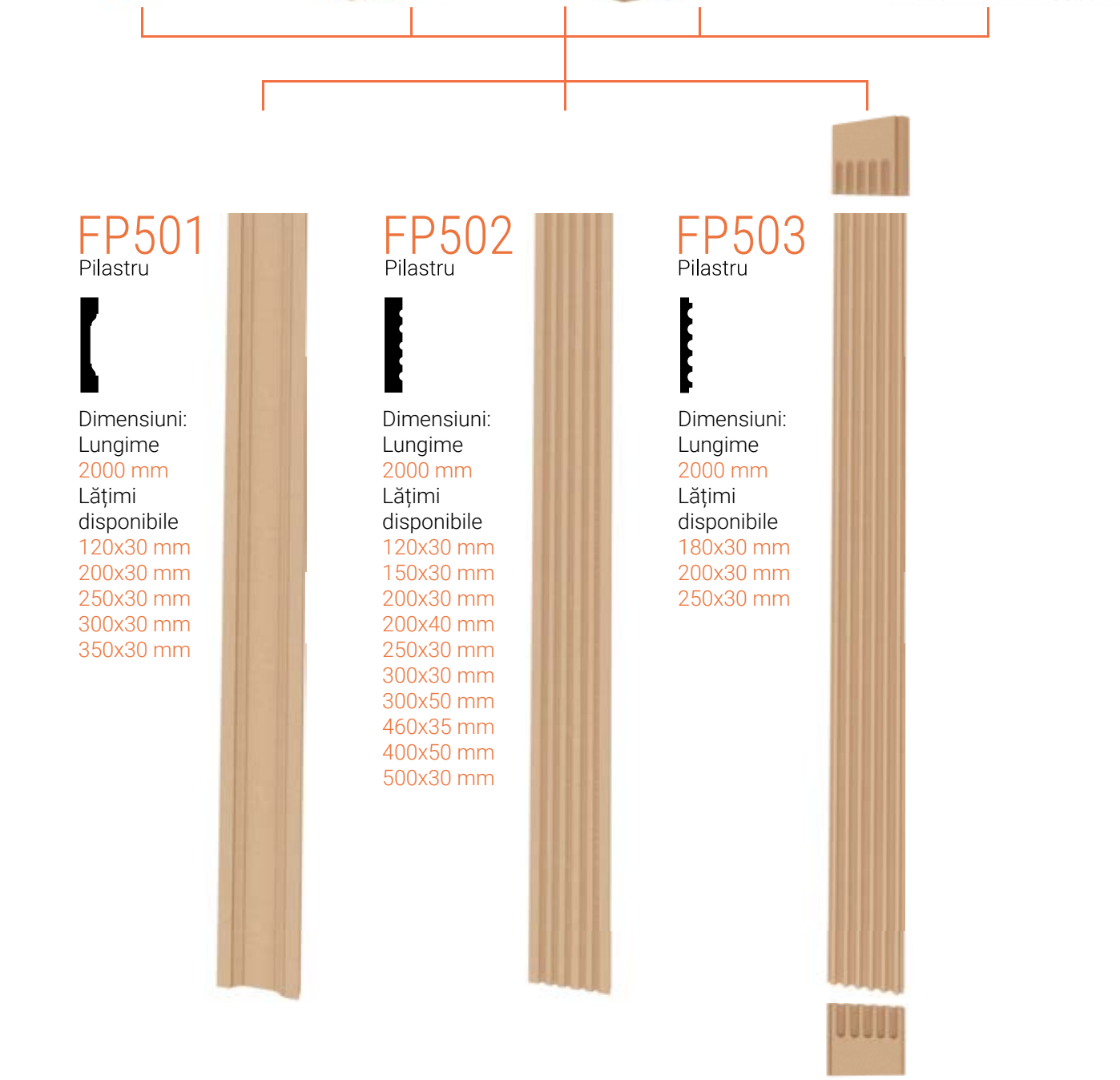
Pilasters are architectural elements of rectangular or semi-round shape. Pilasters are made up of 3 elements: the capitel (top), the trunk and the base that closes the pilaster.



FP501 Pilastru Dimensiuni G 30 mm L 2000 mm
I.120/200/250/300/350 mm



FP601 Bază pilastru Dimensiuni L 90 mm H 150 mm





COLOANE DECORATIVE

DECORATIVE COLUMNS



Coloanele decorative au rolul de a masca structurile de rezistență ale unei clădiri. Ele conferă clădirii o frumusețe aparte, definind totodată stilul casei dumneavoastră în funcție de tipul de coloană folosit (grecească, romană, modernă, brâncovenească etc). Coloanele se pot regăsi și în amenajarea interioarelor, cu ajutorul acestora se pot crea decoruri deosebite în cadrul mai multor tipuri de evenimente (nunți, decoruri de filme, de teatru etc), dar și interioare spectaculoase în locuința dumneavoastră.

The decorative columns are designed to mask the construction structures of a building. They give the building a special beauty, while defining the style of your house according to the type of column used (Greek, Roman, Modern etc.). The columns can also be found in the interior design as special decorations for various types of events (weddings, movie sets, theater props, etc.) as well as spectacular interiors in your home.



FP901

Capitel coloană
Înălțime de la 188 mm



FP801

Coloană decorativă

FP901

Capitel coloană

Lăţime
135 mm
Înălţime
188 mm



FP902

Capitel coloană

Lăţime
110 mm
Înălţime
230 mm



FP801

Coloană
decorativă



FP802

Coloană
decorativă



128



230

FP903

Bază coloană
Înălţime şi grosime variabile



120



200

FP904

Bază coloană
Înălţime şi grosime variabile



CORINTIC

Capitel coloană


Înălţime de la 270 mm



IONIC

Capitel coloană

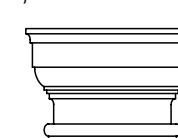
Înălţime de la 225 mm



DORIC

Capitel coloană

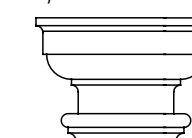
Înălţime de la 250 mm



TOSCANA

Capitel coloană

Înălţime de la 230 mm



FP803

Coloană
decorativă



FP804

Coloană
decorativă



105



225

FP903

Bază coloană



55



200

FP904

Bază coloană



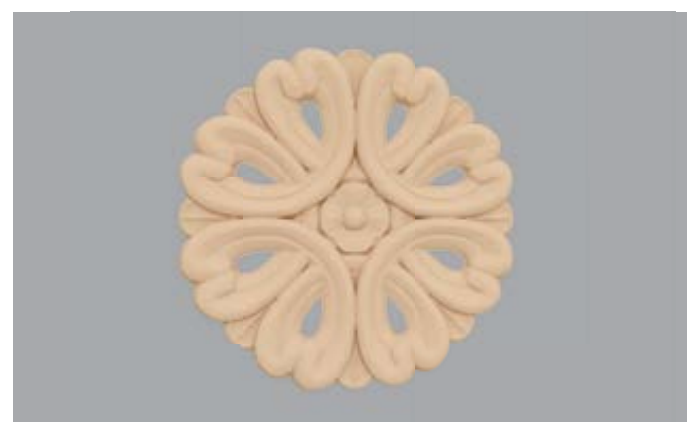


ACCENTE DECORATIVE

FACADE ORNAMENTS

Accentele decorative sunt detalii ce completează zonele libere pe peretele casei, amplificând anumite stiluri arhitecturale. La comanda se poate realiza orice dimensiune. Sunt realizate din polistiren expandat laminat cu o rășină minerală specială, rezistentă la condițiile climaterice din România.

Facade ornaments are details that complement the free areas on the house wall, amplifying certain architectural styles. Any size can be made to order. They are made of expanded polystyrene laminated with a special mineral resin resistant to the climatic conditions in Romania.



ROZETA EXT1

Dimensiuni la comandă



FPADE01

Dimensiuni L 1200 mm
H 400 mm G 40 mm



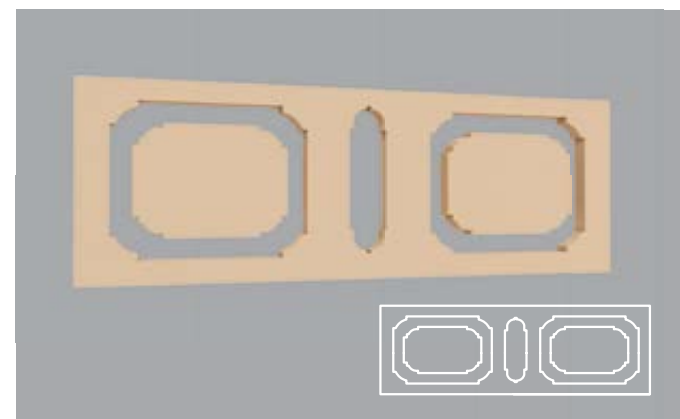
ROZETA EXT2

Dimensiuni la comandă




ROZETA EXT3

Dimensiuni la comandă




FPADE02

Dimensiuni L 1200 mm
H 400 mm G 40 mm




FPADE03

Dimensiuni L 500 mm
H 320 mm G 40 mm




FPADE05

Dimensiuni L 475 mm
H 200 mm G 40 mm




FPADE06

Dimensiuni L 500 mm
H 330 mm G 40 mm




FPADE10

Dimensiuni D 250 mm G 40 mm



FPADE11

Dimensiuni D 250 mm G 40 mm



FPADE12 Dimensiuni L 300 mm
H 400 mm G 40 mm



FPADE13 Dimensiuni L 600 mm
H 400 mm G 40 mm



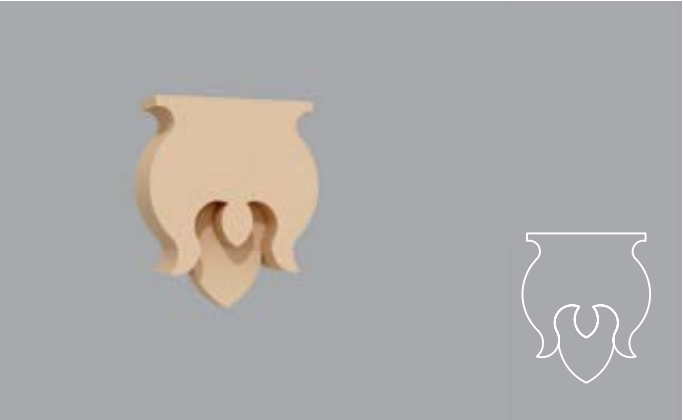
FPADE23 Dimensiuni la cerere



FPADE24 Dimensiuni la cerere



FPADE16 Dimensiuni în funcție de
ancadramentul ales



FPADE17 Dimensiuni în funcție de
ancadramentul ales



FPADE25 Dimensiuni la cerere



FPADE26 Dimensiuni la cerere



FPADE18 Dimensiuni L 400 mm
H 400 mm G 40 mm



FPADE20 Dimensiuni la cerere




TRAFOR1 Dimensiuni L 1250 mm
H 750 mm G 50 mm



FPADE21 Dimensiuni la cerere



FPADE22 Dimensiuni la cerere



TRAFOR3 Dimensiuni la cerere






TERMINAȚII DE GARD

FENCE MOULDING



Terminațiile de gard sunt elemente arhitecturale poziționate deasupra stâlpilor de gard, având rol decorativ. La comanda se poate realiza orice dimensiune.

These fence mouldings are architectural elements positioned above the fence posts, with a decorative role. We can customize any size.




Capac de stâlp
Lid moulding

FPCS01



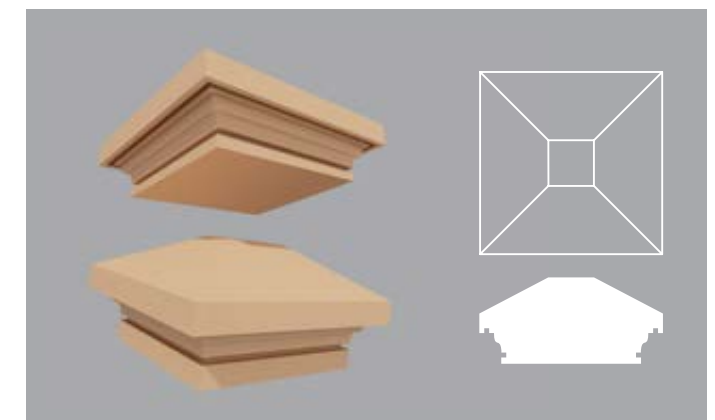
Interval de gard
Decorative coping

FPIG01



Capac de stâlp
Lid moulding

FPCS02



Capac de stâlp
Lid moulding

FPCS03




Interval de gard
Decorative coping

FPIG02



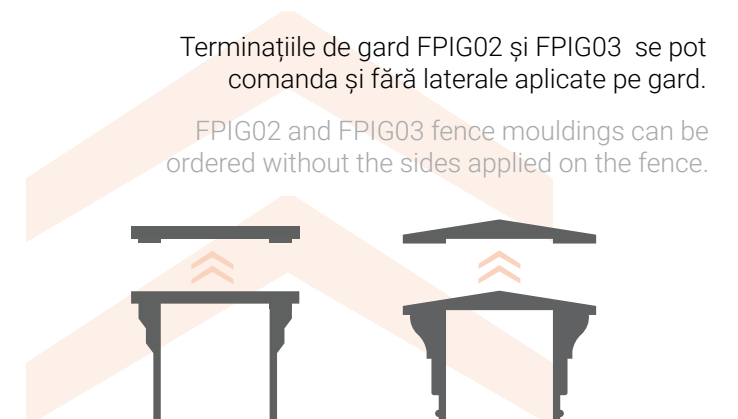
Interval de gard
Decorative coping

FPIG03



Interval de gard
Decorative coping

FPIG04



Interval de gard
Decorative coping

FPIG05



SETURI PRESTABILITE

DEFAULT SETS

Pentru că posibilitățile de decorare a fațadei sunt infinite și acest lucru poate fi copleșitor, vă propunem o serie de seturi prestabilite de profile decorative.

Because the possibilities of decorating the facade are infinite and this can be overwhelming, we offer you a series of preset sets of decorative mouldings.



SET 1
COMPUS



SET 2
COMPUS



SET 3
COMPUS



SET 4
COMPUS



SET 1
Ancadrament FP109
Solbanc FP218
Cheie de bolta FPCB3



SET 2
Ancadrament FP111
Solbanc FP204
Cheie de bolta FPCB3



SET 3
Ancadrament FP113
Solbanc FP220
Cheie de bolta FPCB3



SET 4
Ancadrament FP114
Solbanc FP209
Cheie de bolta FPCB3



SET 5
Ancadrament FP116
Solbanc FP212
Cheie de bolta FPCB3



SET 6
Ancadrament FP118
Solbanc FP218
Cheie de bolta FPCB3

BC30

PRODUSE INTERIOR

INTERIOR PRODUCTS

Profilele decorative sunt finisajele care înfrumusețează orice încăpere, reflectând stilul tău personal. Indiferent dacă preferi stilul clasic, modern, tradițional, industrial, produsele FabricaDeProfile vor transforma decorul rapid, economic și spectaculos.

Decorative mouldings are the finishes that embellish every room reflecting your personal style. Whether you prefer classic, modern, traditional, industrial, FabricaDeProfile products will transform the setting quickly, economically and spectacularly.

PL05



BAGHETE DE COLȚ

CORNICE MOULDINGS



Cornișele decorative reprezintă soluția perfectă pentru finisarea îmbinărilor dintre tavan și perete conferind eleganță încăperii și ascunzând în același timp eventualele imperfecțiuni. Ele se pot utiliza cu succes atât pentru interioarele decorate în stil clasic, dar și pentru cele în stil modern.

Decorative cornices are the perfect solution for finishing the ceiling and wall joints, conveying room elegance while hiding any imperfections at the same time. They can be used successfully for both classically decorated and modern-style interiors.



BC01

Dimensiuni H 50 mm I 50 mm
L 2000 mm



BC02

Dimensiuni H 80 mm I 80 mm
L 2000 mm



BC03 Dimensiuni H 75 mm l 50 mm
L 2000 mm




BC04 Dimensiuni H 75 mm l 75 mm
L 2000 mm



BC05 Dimensiuni H 115 mm l 80 mm
L 2000 mm



BC06 Dimensiuni H 40 mm l 40 mm
L 2000 mm



BC07 Dimensiuni H 70 mm l 70 mm
L 2000 mm



BC08 Dimensiuni H 90 mm l 90 mm
L 2000 mm



BC09 Dimensiuni H 70 mm l 70 mm
L 2000 mm



BC10 Dimensiuni H 120 mm l 120 mm
L 2000 mm



BC13 Dimensiuni H 80 mm l 80 mm
L 2000 mm



BC11 Dimensiuni H 135 mm l 135 mm
L 2000 mm



BC12 Dimensiuni H 115 mm l 110 mm
L 2000 mm




BC14 Dimensiuni H 80 mm l 80 mm
L 2000 mm



BC13 Dimensiuni H 80 mm l 80 mm
L 2000 mm



BC16 Dimensiuni H 70 mm l 50 mm
L 2000 mm



BC15 Dimensiuni H 60 mm l 225 mm
L 2000 mm




BC17 Dimensiuni H 100 mm l 115 mm
L 2000 mm



BC18 Dimensiuni H 75 mm l 75 mm
L 2000 mm



BC23-10 Dimensiuni H 100 mm l 100 mm
L 2000 mm



BC23-12 Dimensiuni H 120 mm l 120 mm
L 2000 mm



BC19 Dimensiuni H 82mm l 82 mm
L 2000 mm



BC20 Dimensiuni H 100 mm l 100 mm
L 2000 mm



BC24-07 Dimensiuni H 70 mm l 70 mm
L 2000 mm



BC24-08 Dimensiuni H 80 mm l 80 mm
L 2000 mm




BC21 Dimensiuni H 145 mm l 140 mm
L 2000 mm



BC22 Dimensiuni H 125 mm l 125 mm
L 2000 mm



BC24-10 Dimensiuni H 100 mm l 100 mm
L 2000 mm



BC24-12 Dimensiuni H 120 mm l 120 mm
L 2000 mm



BC23-07 Dimensiuni H 70 mm l 70 mm
L 2000 mm



BC23-08 Dimensiuni H 80 mm l 80 mm
L 2000 mm



BC25-07 Dimensiuni H 70 mm l 70 mm
L 2000 mm




BC25-08 Dimensiuni H 80 mm l 80 mm
L 2000 mm



BC25-10 Dimensiuni H 100 mm l 100 mm
L 2000 mm




BC25-12 Dimensiuni H 120 mm l 120 mm
L 2000 mm



BC33 Dimensiuni H 80 mm x l 120 mm
L 2000 mm



BC35 Dimensiuni H 110 mm l 110 mm
L 2000 mm



BC28-04 Dimensiuni H 40 mm l 40 mm
L 2000 mm



BC28-08 Dimensiuni H 80 mm l 80 mm
L 2000 mm



BC36 Dimensiuni H 150 mm l 160 mm
L 2000 mm




BC37 Dimensiuni H 97 mm l 97 mm
L 2000 mm



BC29 Dimensiuni H 100 mm l 55 mm
L 2000 mm



BC30 Dimensiuni H 165 mm l 30 mm
L 2000 mm



BC38 Dimensiuni H 60 mm l 50 mm
L 2000 mm



ILUMINARE INDIRECTĂ INDIRECT LIGHTING

Prin utilizarea baghetelor de colț montate doar pe tavan și a scafelor decorative, special concepute în acest sens, a devenit mult mai facilă crearea unei amenajări interesante și personalizate. Iluminatul indirect cu ajutorul acestor două produse este un must-have al anului!

By using cornices mounted only on ceiling and indirect lighting, it has become much easier to create an interesting and personalized interior design. Indirect lighting is a must-have of the year!


Nu ai găsit modelul pe care îl cauți?
Îl putem realiza la comandă.
Did not find the model you were
looking for? We can do it on order.



BC31 Dimensiuni H 125 mm x l 155 mm
L 2000 mm



BC32 Dimensiuni H 85 mm x l 27 mm
L 2000 mm



CORNİȘE MASCĂ GALERIE

COURTAIN RAILS



Șina de la draperie poate fi ascunsă într-un mod elegant cu ajutorul cornișelor mască galerie. Acestea sunt întărite pe partea din spate pentru un plus de siguranță.

Mask the curtain rail with the cornice that is specially reinforced on the back for added safety.



MBC02 Dimensiuni H 80 mm G 80 mm L 2000 mm



MBC05 Dimensiuni H 115 mm G 80 mm L 2000 mm



MBC07 Dimensiuni H 70 mm G 70 mm L 2000 mm



MBC09 Dimensiuni H 70 mm G 70 mm L 2000 mm



MBC10 Dimensiuni H 120 mm G 120 mm L 2000 mm



MBC12 Dimensiuni H 110 mm G 115 mm L 2000 mm



MBC23 Dimensiuni H 100 mm G 100 mm L 2000 mm



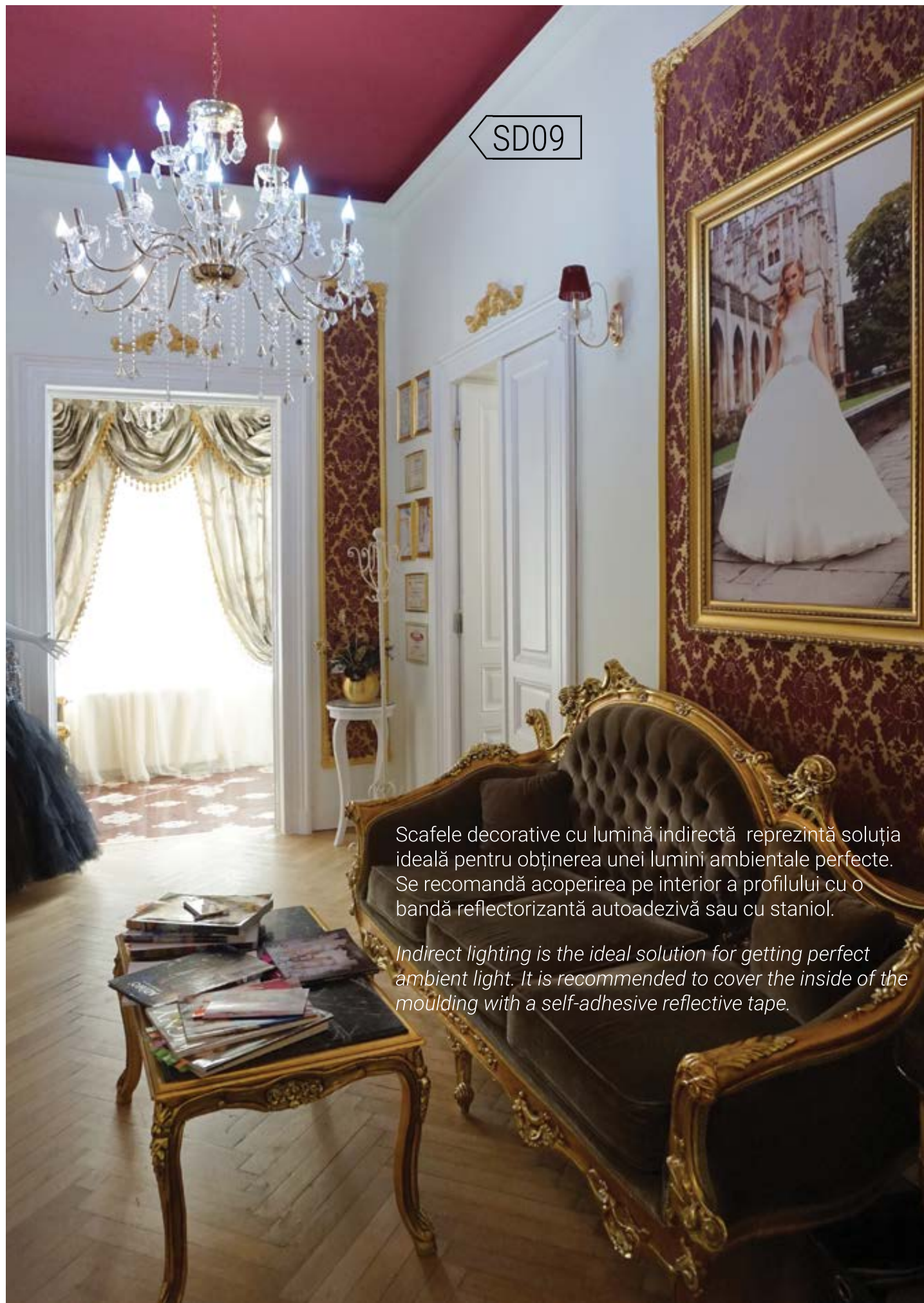
MBC25 Dimensiuni H 100 mm G 100 mm L 2000 mm



MBC29 Dimensiuni H 100 mm G 55 mm L 2000 mm

Nu ai găsit modelul pe care îl căutai?
Îl putem realiza la comandă.

Did not find the model you were looking for? We can do it on order.



Scafele decorative cu lumină indirectă reprezintă soluția ideală pentru obținerea unei lumini ambientale perfecte. Se recomandă acoperirea pe interior a profilului cu o bandă reflectorizantă autoadezivă sau cu staniol.

Indirect lighting is the ideal solution for getting perfect ambient light. It is recommended to cover the inside of the moulding with a self-adhesive reflective tape.



SCAFE DECORATIVE

INDIRECT LIGHTING



Aceste profile se pot folosi și pentru mascarea țevelor care traversează încăperea. Toate profilele din extrudat marca FabricaDeProfile pot fi redimensionate pentru a-ți finaliza proiectul simplu și fără costuri suplimentare.

These mouldings can also be used to mask the pipes that cross the room. All FabricaDeProfile extruded mouldings can be resized to complete your project simply and at no extra cost.



SD01

Dimensiuni H 60 mm | 130 mm
L 2000 mm



SD02

Dimensiuni H 90 mm | 120 mm
L 2000 mm



SD03 Dimensiuni H 90 mm | 100 mm
L 2000 mm



SD04 Dimensiuni H 73 mm | 120 mm
L 2000 mm



SD05 Dimensiuni H 90 mm | 125 mm
L 2000 mm



SD06 Dimensiuni H 76 mm | 120 mm
L 2000 mm



SD07 Dimensiuni H 90 mm | 100 mm
L 2000 mm



SD08 Dimensiuni H 120 mm | 120 mm
L 2000 mm

Nu ai găsit modelul pe care îl cauți?
Îl putem realiza la comandă.

Did not find the model you were
looking for? We can do it on order.



SD09 Dimensiuni H 154 mm | 120 mm
L 2000 mm



SD10 Dimensiuni H 200 mm | 70 mm
L 2000 mm



SD11 Dimensiuni H 90 mm | 125 mm
L 2000 mm



SD12 Dimensiuni H 120 mm | 90 mm
L 2000 mm



SD13 Dimensiuni H 120 mm | 90 mm
L 2000 mm



PL01

Plintele decorative sunt ideale pentru toate modelele de podele, indiferent dacă este vorba despre parchet, mochetă, gresie sau linoleum. La colțuri se taie la unghi de 45 de grade și se chituiesc, nemaifiind necesare piese de îmbinare. Majoritatea plintelor sunt prevăzute în spate cu spațiu pentru ascunderea cablurilor.

Skirting boards are ideal for all flooring models, whether it's parquet, carpet, sandstone or linoleum. At the corners the skirting boards are cut at 45 degrees angle and chipped, there is no need for joining pieces. Most of the skirting boards are backed with space to hide cables.



PL02

PLINTE DECORATIVE

SKIRTING BOARDS



Plintele decorative din poliuretan de culoare alba vor reprezenta de fiecare dată cea mai bună alegere, arătând spectaculos, indiferent de stilul ales de amenajare. Se livrează în varianta preamorsată putându-se vopsi ulterior în orice nuanță dorită cu vopsea pe bază de ulei sau apă.

Polyurethane skirting will always be the best choice, showing spectacularly, regardless of the chosen design style. The skirting is delivered primed and can be painted in any desired color with oil or water based paint



PL01

Dimensiuni H 120 mm G 16 mm
L 2000 mm



PL02

Dimensiuni H 120 mm G 17 mm
L 2000 mm



PL03

Dimensiuni H 100 mm G 20 mm
L 2000 mm



PL04

Dimensiuni H 120 mm G 16 mm
L 2000 mm



PL05 Dimensiuni H 80 mm G 12 mm
L 2000 mm,



PL06 Dimensiuni H 110 mm G 11 mm
L 2000 mm



PL07 Dimensiuni H 148 mm G 17 mm
L 2000 mm



PL08 Dimensiuni H 80 mm G 16 mm
L 2000 mm



PL09 Dimensiuni H 200 mm G 30 mm
L 2000 mm

Nu ai găsit modelul pe care îl căutai?
Îl putem realiza la comandă.

Did not find the model you were
looking for? We can do it on order.

DE CE SĂ ALEGI PLINTA DIN POLIURETAN FABRICA DE PROFILE?

WHY CHOOSE FABRICA DE PROFILE POLYURETHANE SKIRTING BOARD?

- » Este rezistentă la lovituri accidentale
- » Este rezistentă la umiditate
- » Poate avea canal pentru a ascunde cablurile
- » Nu necesită piese de îmbinare
- » Se vopsește în orice culoare

- » It is resistant to accidental blows
- » It is resistant to moisture
- » May have a channel to hide the cables
- » No joint parts required
- » It can be painted in any color





BRĂURI DECORATIVE

CHAIRAIL/PANEL MOULDING

Brăul este un element architectural folosit de foarte mult timp și mereu reinventat. Folosește-l pentru a proteja peretele de urmele scaunelor, realizează chenare decorative care vor crea noi puncte de interes în cameră, delimitează pereții vopsiți în culori diferite sau peretii acoperiți cu modele și texturi diferite de tapet. Este din poliuretan și vine preamorsat, gata pentru a fi montat și vopsit.

Panel mouldings are architectural elements used for a very long time and always reinvented. Use it to protect the wall from the traces of the seats, make decorative panels that will create new points of interest in the room, delimit painted walls in different colors or walls covered with patterns and textures of wallpaper. It is made of polyurethane and primed, ready to be mounted and painted.



BR01

Dimensiuni H 40 mm G 20 mm
L 2000 mm



BR02

Dimensiuni H 80 mm G 20 mm
L 2000 mm



BR03

Dimensiuni H 46 mm G 16 mm
L 2000 mm



BR04

Dimensiuni H 62 mm G 26 mm
L 2000 mm



BR05

Dimensiuni H 49 mm G 20 mm
L 2000 mm



BR06

Dimensiuni H 94 mm G 33 mm
L 2000 mm



BR07

Dimensiuni H 80 mm G 20 mm
L 2000 mm



BR08

Dimensiuni H 25 mm G 13 mm
L 2000 mm



BR09

Dimensiuni H 140 mm G 18 mm
L 2000 mm



BR12

Dimensiuni latura interioară 25 mm
și exterioră 35 mm L 2000 mm



BR13 Dimensiuni H 75 mm G 20 mm
L 2000 mm



BR14 Disponibil in 3 dimensiuni BR14 L, M și S
H 100/70/40 mm G 19/16/12 mm L 2000 mm

Nu ai găsit modelul pe care îl cauți?
Îl putem realiza la comandă.

Did not find the model you were
looking for? We can do it on order.

COLȚARE PENTRU BRĂU

DECORATIVE PANEL CORNERS



BR15 Dimensiuni H 70 mm G 16 mm
L 2000 mm



BR01 Dimensiuni H 40 mm G 20 mm
L 2000 mm



IBR1 Dimensiuni L 112 mm
G 19.5 mm H 230 mm



C1BR1 Dimensiuni L 315 mm
G 19.5 mm H 405 mm



C2BR1 Dimensiuni L 200 mm
G 19.5 mm H 200 mm



C3BR1 Dimensiuni L 270 mm
G 19.5 mm H 270 mm




C4BR1 Dimensiuni L 185 mm G 19.5 mm
H 185 mm, disponibil și pentru BR08




BR03 Dimensiuni H 46 mm G 16 mm
L 2000 mm




CBR3 Dimensiuni L 335 mm
G 19.5 mm H 335 mm




BR14L Dimensiuni H 100 mm G 19 mm L 2000 mm



BR14M Dimensiuni H 70 mm G 16 mm L 2000 mm



BR14S Dimensiuni H 40 mm G 12 mm L 2000 mm



Compoziție brău BR14L

Nu ai găsit modelul pe care îl căutai?
Îl putem realiza la comandă.

Did not find the model you were
looking for? We can do it on order.

COLȚARE PENTRU BRĂU

DECORATIVE PANEL CORNERS



BR01F Dimensiuni H 40 mm I 20 mm L 2000 mm



C1BR1F Dimensiuni L 353 mm G 19.5 mm H 353 mm



C2BR1F Dimensiuni L 285 mm G 19.5 mm H 285 mm



C3BR1F Dimensiuni L 245 mm G 19.5 mm H 245 mm



C4BR1F Dimensiuni L 240 mm G 19.5 mm H 240 mm



BR01F



Sistemul de panouri decorative 3D reprezintă cea mai simplă soluție, pentru a îmbina forme deosebite, lumină și culoare. Fascinația acestei soluții o puteți observa la final când efectul creat este uimitor.

The 3D decorative panel system is the simplest solution to combine special shapes, light and color. The fascination of this solution can be noticed at the end when the effect created is amazing.

FLORES



PANOURI DECORATIVE 3D

3D WALL PANEL



Panourile 3D din poliuretan reprezintă o soluție de efect pentru decorul pereților. Ele sunt create astfel încât, când sunt ansamblate pe perete, să formeze un tot unitar și să dea impresia unui perete sculptat. Datorită durității materialului din care sunt fabricate ele se pretează atât pentru amenajarea spațiilor de lucru cu trafic intens (birouri, recepții hoteluri, restaurante, magazine) cât și a locuințelor personale amenajate în stil modern.

3D polyurethane panels represent a spectacular solution for wall decoration. When assembled on the wall, they form a whole unit and give the impression of a carved wall. Due to the hardness of the material they are made, they are suitable both for working spaces with intensive traffic (offices, hotel receptions, restaurants, shops), but also for personal spaces arranged in modern style.



FLORES

Dimensiuni 600x600x21 mm



LILIAC

Dimensiuni 600x600x30 mm



MUSICA

Dimensiuni 600x600x25 mm



CĂRĂMIDĂ



AUSTRU

Dimensiuni 300x300x24 mm




SINAPSIS

Dimensiuni 300x300x24 mm



IRIS

Dimensiuni 300x300x13 mm



CĂRĂMIDĂ

Dimensiuni 500x1100x15 mm



RIDA

Dimensiuni 600x600x24 mm



STATERA

Dimensiuni 600x600x23 mm



ACCENTE DECORATIVE

DECORATIVE ACCENTS



Detaliile fac diferența! Personalizează amenajarea cu accentele decorative care ți se potrivesc.

Details make the difference! Personalize the space with the decorative accents that suit you.



NEW FPAD03

Dimensiuni L 365 x H 420 x G 15.5 mm



FPAD08

Dimensiuni L 600 x H 180 x G 39 mm



NEW FPAD12

Dimensiuni L 310 x H 440 x G 30 mm



FPAD13

Dimensiuni L 122 x H 122 x G 27 mm



FPAD07-S

Dimensiuni H70xL70xG 30 mm



FPAD07-M

Dimensiuni H90xL90xG 34 mm



FPAD07-L

Dimensiuni H120xL120xG 37 mm



FPR002 **NEW**

Dimensiuni 1100x800 mm



FPR001

Dimensiuni L 845 x H 1010 x G 15.5 mm



CASETE DECORATIVE

CEILING ORNAMENTS

Montate pe tavan sau pe perete cu siguranță vor atrage toate privirile! Realizate din poliuretan pentru o bună rezistență. Preamorsate pentru o vopsire facilă.

Mount on the ceiling or on the wall will surely attract all eyes! Made of polyurethane for good resistance. Primed for easy painting.




CST01

Dimensiuni H 600 mm L 250/600/1200 mm G47 mm



CST04

Dimensiuni H 400 mm L 400 mm G19 mm



ROZETE PLAFON

CEILING ROSES



Rozetele pentru plafon sunt elemente moderne de finisare din poliuretan utilizate ca decor pe perete și tavan pentru corpurile de iluminat.

Ceiling roses are modern finishing elements made of expanded polystyrene, used as decoration on the wall and ceiling.



R47

Diametru 500 mm G 42 mm



R90

Diametru 900 mm G 58 mm



R59

Diametru 500 mm și 600 mm



R60

Diametru 650 mm G 35 mm

CP1

Capitel pilastru
Dimensiuni
L 285 mm
G 70 mm
H 230 mm



CP2

Capitel pilastru
Dimensiuni
L 400 mm
G 48 mm
H 170 mm



P1

Pilastru
Dimensiuni
L 180 mm
G 24.5 mm
H 2000 mm



BP1

Baza pilastru
Dimensiuni
L 285 mm
G 70 mm
H 370 mm



PILAȘTRII

PILASTERS



Pilaștrii din poliuretan folosiți în amenajare împreună cu brâul decorativ transformă încăperea adăugând stil și eleganță. Toate profilele marca FabricaDeProfile pot fi redimensionate pentru a-ți finaliza proiectul simplu și fără costuri suplimentare.

The polyurethane pilasters used in decoration along with the panel mouldings transform the room adding style and elegance. All FabricaDeProfile profiles can be resized to complete your project simply and at no extra cost.



ȘEMINEUL DECORATIV

DECORATIVE FIREPLACE



Masca de șemineu este realizată din polistiren expandat laminat cu rășină minerală care îi conferă acesteia duritate și rezistență la loviturile accidentale. Șemineul decorativ Fabrica de Profile are un rol pur decorativ. La comandă se poate realiza orice dimensiune și model.

The fireplace mask is made of expanded polystyrene laminated with mineral resin that gives it hardness and resistance to accidental blows. The decorative fireplace has a purely decorative role. Every dimension and pattern can be made to order.



FPSD1

Dimensiuni la comandă



FPSD2

Dimensiuni la comandă



Colecția este inspirată din motivele tradiționale românești regăsite în covoarele tesute la război și în portul popular din zona Moldovei și a Bucovinei. Simbolurile folosite în colecție nu au fost alese întâmplător, fiecare element are o semnificație spirituală și culturală: crucea, care înseamnă credință și religie sau frunza de trifoi, care se regăsește în trifoiul cu patru foi: norocul.

The collection is inspired by the traditional Romanian motifs found in the warp rugs and in the popular harbor of Moldavia and Bukovina. The symbols used in the collection were not chosen by chance, each element has a spiritual and cultural significance: the cross, which means faith and religion or the clover leaf, which is found in the four-leaf clover meaning "luck".

PROFILE DECORATIVE în stil TRADIȚIONAL ROMÂNESC

DECORATIVE PROFILES IN THE ROMANIAN TRADITIONAL STYLE

Profilele sunt realizate din material poliuretan de grosime 40 mm. În funcție de dimensiunea peretelui și a compoziției pe care doriți să o realizați se calculează necesarul plecând de la modalitatea de ambalare. Într-un pachet se află modelul care se repetă.

The profiles are made of 40 mm thick polyurethane material. Depending on the size of the wall and the composition you want to make, the needs are calculated based on the packaging method. In a package there is the pattern that repeats itself.

- Roșu RAL 3000
- Verde RAL 6033
- Negru RAL 9004
- Galben RAL 1018

M01 L 40x40 mm



M04 L 200x360 mm



M05 L 360x360 mm



M02 L 80x80 mm



M03 L 120x120 mm



M06
L 120x120 mm



M07
L 200x200 mm




M08
L 137x57 mm
Toate laturile au 80 mm




MODEL IE

Un pachet conține: 11 x M01, 4 x M06, 40 x M08
 Dimensiune model: H 1560 x l 620 mm
 Distanța între modele: L 80 mm și H 28 mm



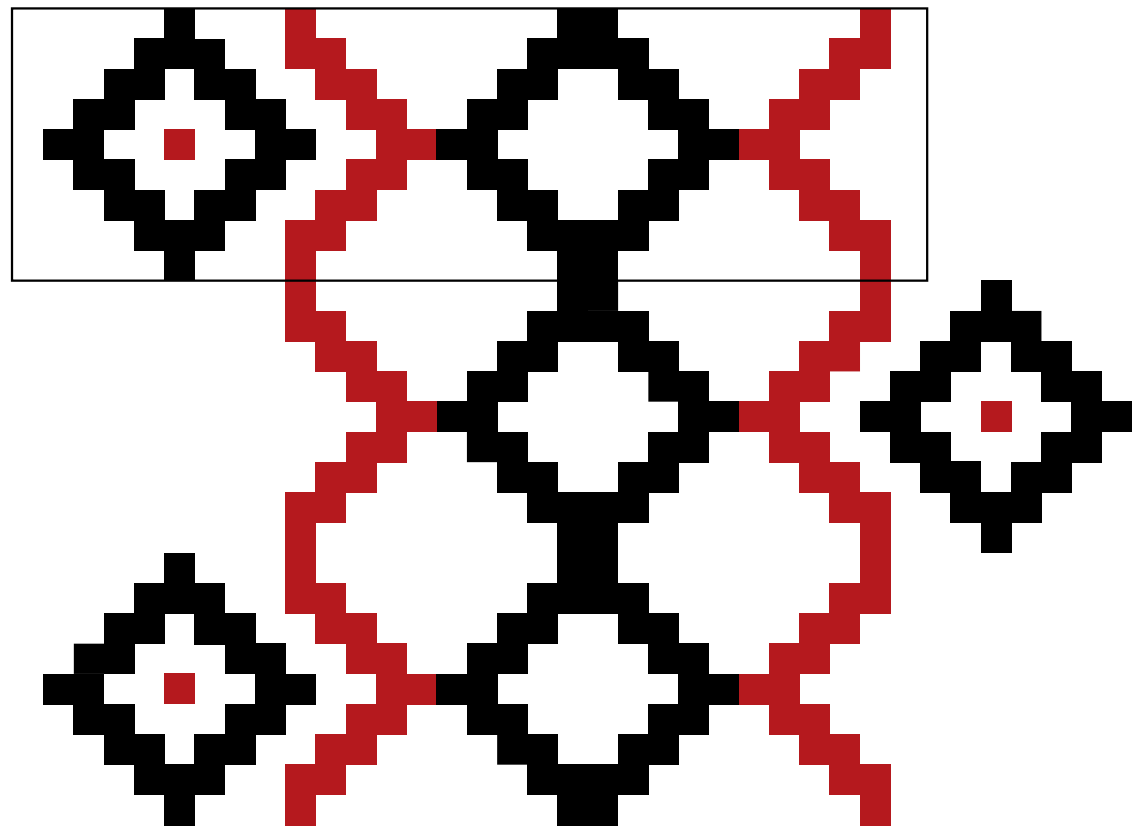
MODEL FLORICICA

Un pachet conține: 2 x M01 alb + 1 x M01 roșu + 8 x M02 alb + 4 x M02 roșu
 Dimensiune model: H 1240 x l 360 mm
 Distanța între modele: 57 mm



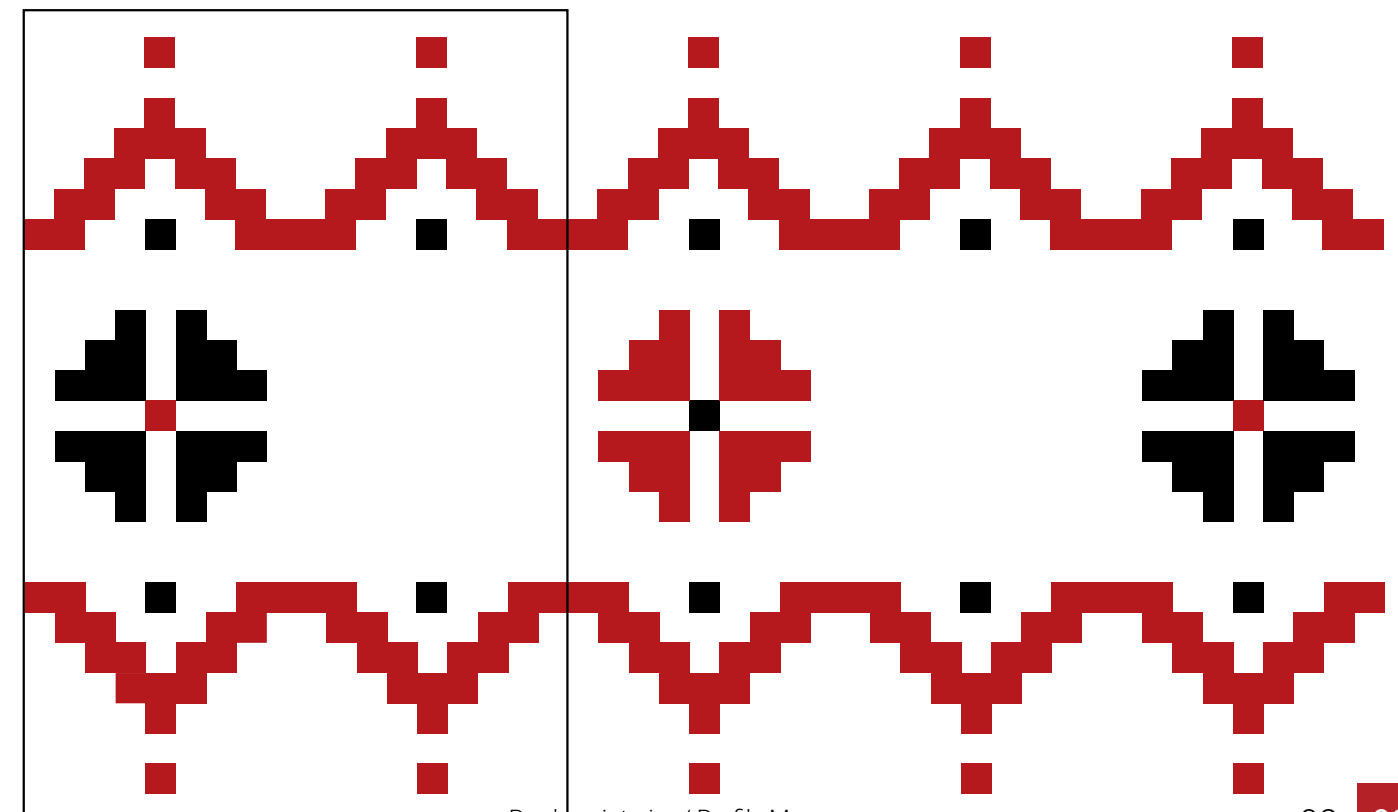
MODEL CĂLUȘARII

Un pachet conține: 1 x M01 roșu, 2 x M04 roșu, 2 x M04 negru, 1 x M05 negru
Dimensiune model: H 1120 x l 720 mm
Distanța între modele: L 0 mm și H 40 mm




MODEL MILEU

Pachet 1 conține: 4 x M01 roșu, 5 x M01 negru, 4 x M03 roșu, 4 x M04 roșu
Pachet 2 conține: 5 x M01 roșu, 4 x M01 negru, 4 x M03 negru, 4 x M04 roșu
Dimensiune model: H 1000 x l 720 mm
Distanța între modele: 0 mm



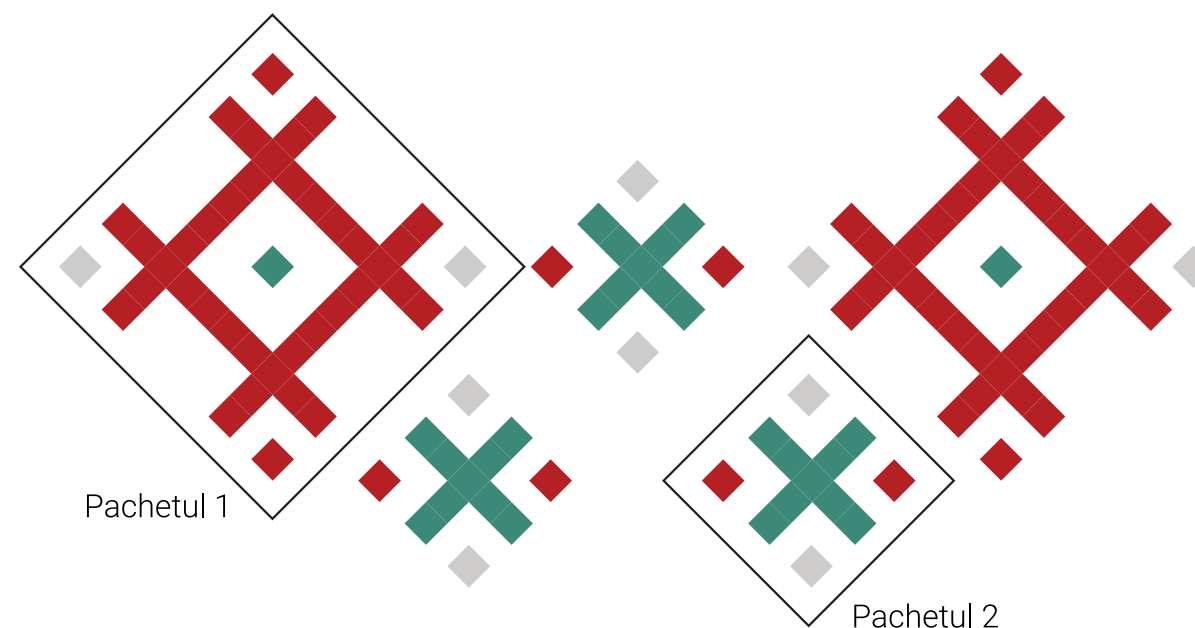
MODEL ROMANIȚA

Un pachet conține: 1 x M01 negru, 4 x M02 negru, 4 x M04 roșu
Dimensiune model: H 400 x l 720 mm
Distanța între modele: 0 mm



MODEL STELUȚA

Pachetul 1 conține: 2 x M01 roșu, 1 x M01 verde, 2 x M01 alb, 4 x M07 roșu
Pachetul 2 conține: 2 x M01 roșu, 2 x M02 alb, 1 x M07 verde
Dimensiune model: H 710 x l 1530 mm
Distanța între modele: 28 mm



Instrucțiuni montaj PROFILE decorative EXTERIOR

Exterior moulding ASSEMBLY INSTRUCTIONS

A. Pregătirea suprafeței pentru montaj

Temperatura ambientală în locul unde urmează a fi instalate profilele arhitecturale nu trebuie să fie mai scăzută de 5 grade Celsius.

Zonele unde urmează a fi instalate profilele arhitecturale FabricaDeProfile, trebuie să fie curate, uscate, fără urme de grăsimi sau alte impurități. Suprafețele pe care vor fi instalate, vor fi suprafețe plane, cu denivelări care să nu depășească 1 cm/m.

B. Montaj ancadrament

1. Măsurați pentru a cunoaște înălțimea și lățimea golului ferestrei/ușii, lățime ancadrament, înălțime și lățime solbanc.

ATENȚIE! Grosimea ancadramentului trebuie să fie mai mică decât grosimea solbancului.

2. Trasați unghiul de 45 grade cu ajutorul vinclului.

3. Folosiți fierăstrău cu dinți mici pentru debitare pe marcaj.

4. Aplicăm spuma adezivă pe spate profil, se lipesc câteva secunde, apoi se dezlipesc și lăsăm să acționeze 3-4 minute. Se montează întâi laterale, apoi orizontala.

5. Aplicăm RAPM600 (adeziv poliuretan lichid) pe o parte și lipim îmbinările.

6. Chituim zonele lipite cu RAPM500 (chit reparații) și revenim a doua zi pentru șlefuire. Chituirea trebuie realizată și între profil și perete pentru a sigila montajul și a nu rămâne găuri datorate denivelărilor peretelui.

Întoarcere solbanc

1. Măsurați pentru a cunoaște înălțimea și lățimea golului ferestrei/ușii, lățime ancadrament, înălțime și lățime solbanc.

2. Trasați unghiul de 45 grade cu ajutorul vinclului.

3. Folosiți fierăstrău pentru debitare pe marcaj. Piesa rezultată va fi închiderea de solbanc.

4. Pe solbanc trasăm un nou unghi de 45 grade și o linie dreaptă pe spate.

5. Debităm pe marcaj.

6. Verificăm că solbancul și piesa 1 se potrivesc (se crează colțul)

7. Stabilim lungimea necesară pentru solbanc ținând cont de lățimea golului de fereastră la care adăugăm 2 lățimi de ancadrament și 6 cm (pentru a-l poziționa 3 cm stânga și 3 cm dreapta față de golul de geam).

8. Realizăm al doilea capăt de solbanc conform punctelor 2-6.

9. Aplicăm RAPM600 pe o parte.

A. Preparing the mounting surface

The ambient temperature in the place where the architectural mouldings are to be installed must not be lower than 5 degrees Celsius.

The areas where the FabricaDeProfile architectural mouldings are to be installed must be clean, dry, free of grease or other impurities.

The surfaces to be installed will be flat, uneven surfaces not exceeding 1 cm/m.

B. Mounting the frame

1. Measure the height and width of the window / door gap, the width of the trim, the height and the width of the sill.

CAREFUL! The thickness of the frame should be less than the thickness of the sill.

2. Draw the angle of 45 degrees with the try square.

3. Use a small tooth saw to cut on the mark.

4. Apply the adhesive foam on the back of the moulding, stick for a few seconds, then detach and let it work for 3-4 minutes. Mount first sideways, then horizontal.

5. Apply RAPM600 (liquid polyurethane adhesive) on one side and stick the joints.

6. Seal the joints with RAPM500 (repair mortar) and return the next day for grinding. Sealing must also be done between the moulding and the wall to seal the assembly and not to leave holes due to wall bumps.

Sill endings

1. Measure the height and width of the window / door gap, width trim, height and width of the sill.

2. Draw the angle of 45 degrees with the try square.

3. Use a saw for cutting on the marker. The resulting piece will be used for closing the sill.

4. On the sill we draw a new angle 45 degrees and a straight line on back.

5. Cut on the mark.

6. Check that the sill and first piece match (corner is created)

7. Set the required length for sill considering the gap width window to which we add 2 widths of trim and 6 cm (to make it place 3 cm to the left and 3 cm).

8. We make the second end of sill according to points 2-6.

9. Apply RAPM600 on one side.

10. Lipim solbancul pe fațadă și acordăm 3-4 ore timp de reacție.

11. Chituim zonele lipite cu RAPM500 și revenim a doua zi pentru șlefuire.

Chituirea trebuie realizată între profil și perete pentru a sigila montajul și a nu rămâne găuri datorate denivelărilor peretelui.

C. Finisarea

Înainte de vopsire, profilele trebuie să fie complet uscate, după care se va aplica amorsa cu particule de nisip. După aplicarea amorsei, lăsați profilele 24 ore sau până la uscarea în profunzime, după care se poate aplica vopseaua lavabilă.

C. Finishing

Prior to painting, the mouldings must be completely dry, after we apply primer with sand particles. After applying the primer, leave the mouldings for 24 hours or until dry in depth, then the washable paint can be applied.



Instrucțiuni montaj PLINTĂ

Wall skirting assembly instructions



Instrucțiuni montaj plintă

1. Măsurați lungimea peretelui și calculați în plus 10% ca să acoperiți pierderile de la tăiere.

2. Marcați cu o ață de trasat o linie pe locul unde va fi amplasată plinta. Începeți cu colțul interior și marcați punctul de îmbinare.

3. Așezați plinta de perete pe dispozitivul de tăiat colțuri și efectuați tăieturile la capătul corect. Se poate folosi și un fierăstrău cu dinți fini.

4. Repetați acești pași cu celelalte profile de perete. Marcați linia de tăiere pentru unghiul/colțul exterior.

5. Așezați plinta conform instrucțiunilor în dispozitivul de tăiere la capătul corect. Dacă unghiul nu a fost corect tăiat puteți să-l prelucrați cu un cutter sau să-l șlefuiți.

6. Aplicați adeziv pe spatele plintei. Asigurați-vă că suprafețele de lipit sunt curate și fără praf. Așezați plinta pe linia trasată anterior cu linia de marcat și apăsați ușor până când deasupra și dedesubtul plintei iese adezivul excesiv. Țineți plinta pe poziție câteva minute.

7. Aplicați adezivul la capătul plintei și lipiți-o de cealaltă plintă lăsând un spațiu de până la 2mm gol pentru umplerea cu adeziv.

8. Neteziți cu degetul sau cu șpaclu adezivul excesiv.

9. Alegeți culoarea dorită de vopsea, de preferat una fără solvent. Ca să fiți sigur de rezultatul final este bine să faceți o probă de vopsea. Ca să protejați peretele vă recomandăm să utilizați o bandă adezivă de hârtie.

Felicitari, ati montat cu succes plinta de perete!

Assembly instructions skirting

1. Measure the length of the wall and calculate 10% in addition to cover cutting losses.

2. Draw a line at the place where the skirting will be placed. Start with the inner corner and mark the joining point

3. Place the skirting on the mitre box and make the cut at the correct end. A fine teeth saw can also be used.

4. Repeat these steps with the other skirtings. Mark the external angle / corner cut line.

5. Place the skirting according to the instructions in the mitre box at the right end. If the angle has not been correctly cut, you can process it with a cutter or sand it.

6. Apply adhesive on the back of the skirting board. Ensure that the bonding surfaces are clean and dust free. Place the skirting on the line previously drawn with the marker line and press gently until the excess adhesive comes off. Hold the skirting in position for a few minutes.

7. Apply the adhesive to the end of the skirting and stick it on the other board, leaving a gap up to 2mm empty for filling with adhesive.

8. Smooth the excess adhesive with your finger or spatula.

9. Choose the desired paint color, preferably solvent-free.

To be sure of the end result, it is best you do a painting test. To protect the wall and flooring, we recommend using a paper tape.

Congratulations, you've successfully mounted the wall skirting!



Instrucțiuni montaj TERMOSISTEM

DECORATIVE INSULATING PANELS assembly instructions

A. Pregătirea suprafeței pentru montaj

1. Temperatura ambientală în locul unde urmează a fi instalat termosistemul nu trebuie să fie mai scăzută de 5 grade Celsius;
2. Zonele unde urmează a fi instalate profilele arhitecturale FabricaDeProfile, trebuie să fie curate, uscate, fără urme de grăsimi sau alte impurități;
3. Suprafețele pe care vor fi instalate, vor fi suprafețe plane, cu denivelări care să nu depășească 1 cm/m.



B. Montaj

1. Măsurăți suprafața pe care trebuie montat termosistemul și marcați puncte pentru ghidaj. Se montează începând de jos în sus. Este foarte important ca primul rând să fie montat cu bolobocul.
 2. Folosiți fierăstrău cu dinți mici pentru debitare pe marcaj.
 3. Aplicăm spuma adezivă pe spate profil, se lipește câteva secunde, apoi se dezlipește și lăsăm să acționeze 3-4 minute. Dacă se montează cu adeziv la sac, aplicăm adezivul pe spate și pozăm pe perete.
 4. La îmbinări aplicăm adeziv (la sac sau spumă poliuretanică) și RAPM600 (adeziv poliuretanic lichid pentru prevenirea apariției crăpăturilor).
 5. Chituim zonele de îmbinare cu RAPM500 (chit reparații) și revenim a doua zi pentru șlefuire. Chituierea trebuie realizată și între profil și perete pentru a sigila montajul și a nu rămâne găuri datorate denivelărilor peretelui. La colțuri se taie în unghi de 45 grade. Trasați unghiul de 45 grade cu ajutorul vinclului. Se lipesc și se chituiesc conform exemplu mai sus. Dacă se montează și alte profile decorative trebuie avut în vedere să fie mai groase decât grosimea termosistemului. În funcție de modelul de termosistem, profilele se pot monta peste acesta. Dacă nu se pot aplica pe termosistem, se vor monta mai întâi profilele.
- ### C. Finisarea
- Înainte de vopsire, profilele trebuie să fie complet uscate, după care se va aplica amorsa cu particule de nisip; După aplicarea amorsei, lăsați profilele 24 ore sau până la uscarea în profunzime, după care se poate aplica vopseala lavabilă.

A. Preparing the mounting surface

1. The ambient temperature in the place where the decorative insulating panels are to be installed must not be lower than 5 degrees Celsius;
2. The areas where the FabricaDeProfile architectural mouldings are to be installed must be clean, dry, free of grease or other impurities;
3. The surfaces to be installed will be flat, uneven surfaces not exceeding 1 cm / m.

B. Installation

1. Measure the surface on which the decorative insulating panels are mounted and mark points for guidance. Mount from bottom to top. It is very important that the first row be fitted with the spirit level.
 2. Use a fine teeth saw for cutting on the marker.
 3. Apply the adhesive foam to the back panel, stick for a few seconds, then loosen and let it work for 3-4 minutes. If it is used glue to the bag, apply the adhesive on the back and put it on the wall.
 4. Apply adhesive at the joints (polyurethane sack or foam) and RAPM600 (liquid polyurethane adhesive to prevent cracks).
 5. Seal the joining areas with RAPM500 (repair mortar) and return the next day for grinding. Sealing must also be done between the moulding and the wall to seal the assembly and not to leave holes due to wall bumps. At the corners cut at 45 degrees. Draw the angle of 45 degrees with square rule. Stick and seal as shown above. If other decorative mouldings are to be installed, it should be thicker than the thickness of the thermosystem. Depending on the thermosystem model, the profiles can be mounted over it. If they can not be applied to the decorative insulating panels, the decorative insulating panels should be installed first.
- ### C. Finishing
- Prior to painting, the panels must be completely dry, after the primer with sand particles will be applied; After applying the primer, leave the panels for 24 hours or until deep drying, then paint can be applied.

Accesorii MONTAJ

ASSEMBLY accessories

Fierăstrău JET CUT

JET CUT handsaw



Tăietură fină Jet Cut SP 11 dinți / inch, marcă primară STANLEY®

- » Oțel de lamă de calitate suedeză, grosime: 0,85mm
 - » Mănerul permite marcarea la 45° și 90°
 - » Ideal pentru finisaje de lemn și derivate: placaj, plăci lemnoase, melamină. Ideal pentru tăierea produselor de exterior FabricaDeProfile.
- Lungimea lamei 500.0 mm, grosimea lamei 0.85 mm
Jet Cut SP 11 teeth / inch, STANLEY® primary brand
- » Blade steel of Swedish quality, thickness: 0.85mm
 - » The handle allows marking at 45° and 90°
 - » Ideal for wood finishes and derivatives: plywood, wood boards, melamine. Ideal for cutting outdoor products FabricaDeProfile.
- Blade length 500.0 mm, blade thickness 0.85 mm

Adeziv îmbinări profile RAPM 600

RAPM 600 Profile joints adhesive

Cantitate: 0.8 kg

Uscare rapidă, asigură o fixare excelentă și expandare controlată. Se utilizează pentru realizarea îmbinărilor profilelor. Consum specific 1 tub pentru aproximativ 10 ferestre.

Quantity: 0.8 kg

Fast drying, ensures excellent fastening and controlled expansion. It is used to make mouldings joints.

Specific consumption 1 tube for about 10 windows.

Adeziv poliuretanic polistiren RAPM 800

RAPM 800 Polystyrene polyurethane adhesive

Cantitate: 280 ml

Produsul poate fi utilizat pentru lipirea foarte eficientă și asamblarea plăcilor din polistiren (EPS, EPS-P, XPS etc.) din spumă poliuretanică rigidă (PUR/PIR) pe beton, ipsos și zidărie, precum și pentru umplerea rosturilor dintre plăcile izolante.

Quantity: 280 ml

The product can be used for very efficient bonding and assembly of polystyrene plates (EPS, EPS-P, XPS etc.) from rigid polyurethane foam (PUR / PIR) on concrete, plaster and masonry, as well as for filling joints between insulating plates.

BANDĂ ALUMINIU pentru scafă LED

Aluminium self-adhesive band for LED indirect lighting

Bandă autoadezivă aluminizată, 50 mm x 50 m / sul. Se utilizează în interiorul scafei pentru a amplifica lumina.

Aluminum self-adhesive tape, 50 mm x 50 m / roll. It is used on the inside of the indirect lighting products to amplify the light.



Chit montaj RAPM 500

RAPM 500 Repair mortar

Cantitate: 1 kg sau 5 kg

Acesta are aceeași structură cu suprafața exterioară a profilelor. Se utilizează pentru:

- » Chituierea suprafețelor de îmbinare;
- » Chituierea spațiului rămas între profil și perete;
- » Reparații în urma procesului de prindere mecanică.

Cu 1 kg de chit reparații RAPM500 se pot chitui aproximativ 10 ferestre sau aproximativ 10 ml (metri liniari) de intervale de gard.

Quantity: 1 kg or 5 kg

It has the same structure as the outer surface of the mouldings.

This repair mortar is used for:

- » Grouting of the joining surfaces;
- » Bending the gap between the moulding and the wall;

- » Repairs following mechanical fastening.

With 1 kg of RAPM500 repair putty, about 10 windows or about 10 ml (linear meters) of fence intervals.

Adeziv poliuretanic RAPM 700

RAPM 700 Profile moulding adhesive

Cantitate: 0.8 kg

Domenii de utilizare: Pentru asamblarea corniselor și panourilor decorative din polistiren.

Quantity: 870 ml

Areas of use: For the assembly of polystyrene decorative frames and panels.





Fii PARTENER

Be a PARTNER

FabricaDeProfile dorește extinderea rețelei de distribuție, punând la dispoziția viitorilor colaboratori produse de cea mai bună calitate, materiale promoționale și expoziționale. Este mult mai ușor să construiești în echipa decât de unul singur, prin urmare suntem deschiși noilor colaborări, alături de firme de construcții, arhitecți, designeri și echipe profesionale de montaj.

FabricaDeProfile wants to expand the distribution network, providing future collaborators with the highest quality products, promotional and exhibition materials. It is much easier to build in a team rather than by yourself, therefore we are open to new collaborations, along with construction companies, architects, designers and professional assembly teams.



PORTOFOLIU

PORTFOLIO

ANSAMBLURI REZIDENȚIALE

RESIDENTIAL ASSEMBLY



LOCUINȚE INDIVIDUALE

INDIVIDUAL HOUSES



HORECA EXTERIOR

HORECA EXTERIOR



CULTE

CHURCHES



RESTAURARE

RESTAURATION




CASE ȘI VILE

HOUSES AND VILLAS




APARTAMENTE

APARTMENTS



RETAIL

RETAIL



HORECA INTERIOR

HORECA INTERIOR



SERVICII

SERVICES

CONSULTANȚĂ

CUSTOMER CARE

Îți dorești să îți transformi casa cu ușurință? Adaugă stil și valoare casei tale cu design-ul potrivit. Echipa FabricaDeProfile te ajută cu plăcere în procesul de selecție până la finalizarea proiectului tău.

Do you want to transform your home easy? Add style and value to your home with the right design. The FabricaDeProfile team is happy to help you in the selection process until your project is completed.

Oferim consultanță pentru alegerea produselor potrivite proiectului tău. We assist you to choose the right products for your project.

DEPLASARE CONSULTANT

AVAILABLE CONSULTANT

Pentru proiectele complexe, un reprezentant FabricaDeProfile va vizita șantierul pentru a propune soluția optimă.

For complex projects, one FabricaDeProfile representative will visit the site to propose the optimal solution.

SIMULARE 3D

3D RENDERING

Simulare 3D a amenajării, serviciu contra cost, pentru o vizualizare mai bună a rezultatului final.

For a fee we 3D render your project for a better understanding of the final result.

LIVRARE ASIGURATĂ

DELIVERY

Oferim livrare la locația aleasă cu mașinile FabricaDeProfile, gratuit în București și împrejurimi (este necesară o comandă minimă).

Delivery at the chosen location with FabricaDeProfile cars, free of charge in Bucharest and around. Depending on the availability and quantity, domestic transports or fast delivery can be organized. (minimum order is required).

MONTAJ

ASSEMBLY

Montaj sau asistență în șantier pentru consilierea echipei de montatori. Assembling or site support to assist the assembling team.



ISO 9001

Satisfacția clientului este obiectivul nostru! Am implementat sistemul de management al calității ISO 9001 pentru a fi siguri că oferim produsele și serviciile cele mai bune.

Customer satisfaction is our goal! We have implemented the ISO 9001 quality management system to make sure we offer the best products and services.



PROTECȚIA MEDIULUI

Protecția mediului este în prezent una dintre problemele majore din orice zonă de producție. FabricaDeProfile respectă pe deplin toate cerințele de mediu actualizate, fapt dovedit de certificatul de mediu obținut.

Environmental protection is currently one of the major problems in any production area. FabricaDeProfile fully complies with all the updated environmental requirements, as evidenced by the environmental certificate obtained.

FABRICAT ÎN ROMÂNIA

Sub brandul FabricaDeProfile, WEASEL ART SRL este principalul producător de profile decorative din România având capital 100% românesc.

Under the FabricaDeProfile brand, WEASEL ART SRL is the main producer of decorative profiles from Romania having 100% romanian capital.





LEGENDĂ

LEGEND

Rezistență la umiditate
Humidity-proof



Rezistență la condiții meteo extreme
Resistance to extreme wather



Rezistență la raze UV
Resistance to UV rays



Se poate vopsi în orice culoare
It can be painted in any color



Spațiu de trecere pentru cabluri
Cable passage



Rezistent la șocuri ușoare
Resistant to light shocks



Nu necesită îmbinare
It does not require joining



Fără urme de pensulă
No brush marks



Ușor de montat
Easy to fit



Suport pentru iluminare indirectă
Support for indirect lighting



Se pot realiza pe comandă la orice dimensiune
They can be custom-made at any size



Realizat din material polistiren expandat
Made of expanded polystyrene material



Realizat din material polistiren extrudat
Made of extruded polystyrene material



Realizat din material poliuretan
Made of polyurethane material



Informațiile din acest catalog sunt orientative.
Pot apărea modificări și discrepanțe la dimensiuni
și/sau forme față de cele specificate în catalog.

The information in this catalog is without engagement.
Changes and discrepancies in sizes and/or shapes
against those specified in catalog can occur.

www.fabricadeprofile.ro



FABRICA & SHOWROOM

Str. Baicului, Nr. 80
Parc Industrial Electronica
Clădire Elcomp, Corp C, Etaj 3
Sector 2, București
+40 214 570 338
office@fabricadeprofile.ro

